



**ИТОГИ РАЗВИТИЯ  
МУНИЦИПАЛЬНОЙ СИСТЕМЫ  
ОБРАЗОВАНИЯ  
ГОРОДА СУРГУТА  
В 2005-2006 УЧЕБНОМ ГОДУ  
(КРАТКАЯ ВЕРСИЯ ОТКРЫТОГО ДОКЛАДА)**

Информационные материалы  
к городской августовской  
педагогической конференции  
(под редакцией Н.Я. Стрельцовой)

Авторы - составители:

Акулова Т. Г.  
Бабакова Е. А.  
Белик Н. С.  
Елисеева Е. Н.  
Кирова Т. Ф.  
Кормилкина Н. П.  
Мурашова И.А.  
Семковская И. П.  
Соловей Л. Г.  
Стрельцова Н.Я.  
Томазова А. Н.  
Шаронова Е. В.

ДЕПАРТАМЕНТ ОБРАЗОВАНИЯ  
АДМИНИСТРАЦИИ Г. СУРГУТА  
ТЕЛ.: (3462) 52-53-38, 52-53-62  
ФАКС: 52-53-94  
[www.admsurgut.ru](http://www.admsurgut.ru)  
E-mail: [don@admsurgut.ru](mailto:don@admsurgut.ru)

Для обеспечения нового качества диалога общества и системы образования, привлечения различных социальных групп к управлению системой образования департамент образования с 2006 года вводит новую форму информационного взаимодействия - открытый доклад по итогам учебного года.

Данный сборник представляет собой краткую версию доклада департамента образования Администрации г. Сургута о достижениях муниципальной системы образования в 2005 - 2006 учебном году и направлениях развития в 2006-2007 учебном году.

Представленные в докладе материалы адресованы общественности города, руководителям образовательных учреждений.

Полный доклад представлен на сайте Администрации г. Сургута [www.admsurgut.ru](http://www.admsurgut.ru)

Надежда Яковлевна Стрельцова,  
директор департамента образования  
Администрации города Сургута,  
Заслуженный учитель РФ,  
кандидат педагогических наук, доцент,  
член-корреспондент МАНПО

- Программа “Технологии обучения и воспитания” - муниципальные общеобразовательные учреждения: средняя общеобразовательная школа №1, средняя общеобразовательная школа №7, начальная общеобразовательная школа №39, лицей №2, средняя общеобразовательная школа №38, открытая (сменная) общеобразовательная школа №2;  
муниципальные дошкольные образовательные учреждения: детский сад общеразвивающего вида II категории №75 “Лебедушка”, детский сад комбинированного вида II категории №53 “Винни-Пух”, детский сад общеразвивающего вида II категории с приоритетным осуществлением физкультурно-оздоровительного, эстетического направлений “Красная гвоздика”.  
муниципальное образовательное учреждение дополнительного образования детей станция юных натуралистов
- Программа “Информационные технологии в образовательном процессе”- Муниципальные образовательные учреждения дополнительного образования детей: центр детского научно-технического творчества “Информатика +”, “Детская музыкальная школа №2 им. Г. И. Кукуевецкого”.
- Программа “Сохранение здоровья обучающихся и психолого-педагогическое сопровождение образовательного процесса” - муниципальные общеобразовательные учреждения: средняя общеобразовательная школа №29, средняя общеобразовательная школа №11;  
муниципальные общеобразовательные учреждения дополнительного образования детей: оздоровительно-образовательный центр плавания “Дельфин”, специализированная детско-юношеская спортивная школа олимпийского резерва
- “Югория”  
17 учителей из образовательных учреждений г. Сургута стали победителями конкурса на получение денежного поощрения лучших учителей Российской Федерации.
  - 6 учителей - победители окружного конкурса “Лучший педагог (преподаватель) образовательного учреждения Ханты-Мансийского автономного округа-Югры”.
  - 2 директора общеобразовательных учреждений - победители окружного конкурса “Лучший руководитель образовательного учреждения Ханты-Мансийского автономного округа-Югры”.
- Департамент образования Администрации г. Сургута - победитель конкурса муниципальных органов управления образования ХМАО-Югры в номинации “Инновации в области управления муниципальной системой образования”. с проектом “Муниципальная система оценки качества образования”



Реализация приоритетного национального проекта "Образование" осуществляется по следующим подпрограммам:

- Поддержка образовательных учреждений, активно внедряющих инновационные образовательные программы;
- Поддержка лучших учителей;
- Информатизация образования;
- Поддержка способной и талантливой молодежи;
- Поддержка системы воспитания;
- Информационное и социологическое сопровождение;

Создание университетских центров межрегионального развития на базе действующих вузов, приведение структуры профессионального образования автономного округа в соответствии с требованиями рынка труда. Интеграция науки и образования;

Переход на новую систему оплаты труда педагогических работников образовательных учреждений.

Результаты участия образовательных учреждений г. Сургута во всероссийских, окружных конкурсах в рамках приоритетного национального проекта

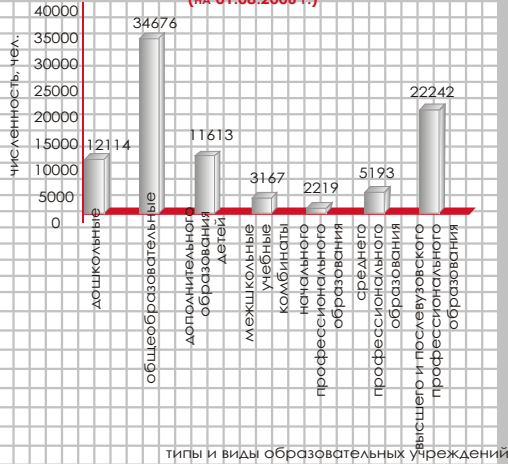
"Образование"

- Победители всероссийского конкурса общеобразовательных учреждений, активно внедряющих инновационные образовательные программы - муниципальные общеобразовательные учреждения: гимназия "Лаборатория Салахова", гимназия №4, лицей №3, средняя общеобразовательная школа №32.
- Победители конкурсного отбора муниципальных образовательных учреждений автономного округа, получивших на получение гранты Губернатора ХМАО-Югры:
- Номинация "Интерактивная школа" - муниципальные общеобразовательные учреждения: лицей №1, лицей №2, гимназия №2, средняя общеобразовательная школа №1 с углубленным изучением отдельных предметов, средняя общеобразовательная школа №13, средняя общеобразовательная школа №25
- Программа "Управление образовательным учреждением"  
МОУ средняя общеобразовательная школа №5,  
МОУ прогимназия для детей дошкольного и младшего школьного возраста

Основные итоги деятельности муниципальной системы образования в 2005-2006 учебном году свидетельствуют о положительной динамике по большинству показателей результативности и эффективности ее функционирования и развития:

- обеспечивается расширенный спектр образовательных услуг и образовательных программ для обучающихся и воспитанников;
- повышается доступность и качество общего и дошкольного образования;
- обеспечена готовность образовательных учреждений для перехода на новый Федеральный базисный учебный план общеобразовательных учреждений Российской Федерации (2004 г.) и новые образовательные стандарты;
- активизировалось участие образовательных учреждений города в инновационной деятельности;
- оптимизируется сеть учреждений, внедряются модели интегрированных образовательных учреждений;
- осуществляется оптимизация нагрузки учащихся общеобразовательных учреждений и расширение возможностей дополнительного образования детей;
- внедряются новые формы и модели государственно-общественного управления образовательными учреждениями в целях развития институтов общественного участия в образовательной деятельности и повышения открытости и инвестиционной привлекательности сферы образования;
- повышен уровень социальной поддержки участников образовательного процесса;
- осуществлено привлечение значительных финансовых средств окружного и муниципального бюджетов, внебюджетных средств для обеспечения безопасности обучающихся и воспитанников в образовательных учреждениях;
- разработана и внедрена муниципальная система оценки качества образования, развиваются новые формы и механизмы оценки и контроля качества деятельности образовательных учреждений;
- улучшена кадровая обеспеченность образовательных учреждений;
- расширено использование информационных и коммуникационных технологий в практике управления образовательным учреждением, образовательным процессом;
- осуществляется укрепление и развитие материально-технической базы образовательных учреждений;
- развивается эффективный рынок образовательных услуг.

**ЧИСЛЕННОСТЬ ОБУЧАЮЩИХСЯ (ВОСПИТАННИКОВ) В ОБРАЗОВАТЕЛЬНЫХ УЧРЕЖДЕНИЯХ (на 01.08.2006 г.)**



Система образования в городе Сургуте включает в себя образовательные учреждения различных типов, видов, организационно-правовых форм собственности, что обеспечивает право выбора доступных качественных образовательных услуг и удовлетворяет современные запросы потребителей с учетом их интересов и способностей.

**УЧАСТНИКИ, ПОБЕДИТЕЛИ И ПРИЗЕРЫ ОЛИМПИАД ПО УЧЕБНЫМ ПРЕДМЕТАМ**



**РЕЙТИНГ МУНИЦИПАЛЬНЫХ ОБРАЗОВАТЕЛЬНЫХ УЧРЕЖДЕНИЙ ПО КОЛИЧЕСТВУ ПОБЕДИТЕЛЕЙ И ПРИЗЕРОВ ПРЕДМЕТНЫХ ОЛИМПИАД В 2005-2006 УЧЕБНОМ ГОДУ**

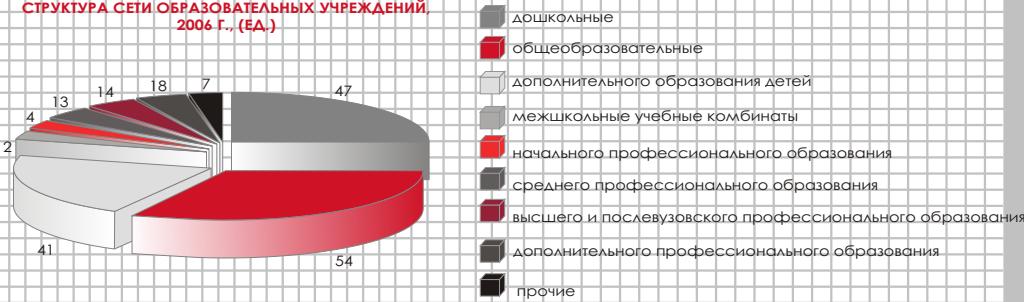
**Городские олимпиады**

I	Гимназия "Лаборатория Салахова" 57
II	Лицей №1 21
III	Лицей №3 18
IV	Гимназия №4 17
V	Гимназия №2 14
VI	Средняя общеобразовательная школа №46 с углубленным изучением отдельных предметов 11
VII	Средняя общеобразовательная школа №45 10

**Окружные олимпиады**

I	Гимназия "Лаборатория Салахова" 2
II	Гимназия №2 2
	Гимназия №4 2
	Лицей №1 2
	Гимназия №3 2
	Средняя общеобразовательная школа №3 2
	Средняя общеобразовательная школа №12 2
III	Средняя общеобразовательная школа №19 1
	Средняя общеобразовательная школа №20 1
	Средняя общеобразовательная школа №26 1
	Средняя общеобразовательная школа №45 1

**СТРУКТУРА СЕТИ ОБРАЗОВАТЕЛЬНЫХ УЧРЕЖДЕНИЙ 2006 г., (ЕА.)**



**СЕТЬ УЧРЕЖДЕНИЙ, ФИНАНСИРУЕМЫХ ДЕПАРТАМЕНТОМ ОБРАЗОВАНИЯ В 2006 Г.**



Всего: 115 учреждений (ед.)

**СПЕКТР ГОРОДСКИХ ОЛИМПИАД ПО УЧЕБНЫМ ПРЕДМЕТАМ**



**ПОБЕДИТЕЛИ И ПРИЗЕРЫ ПРОГРАММЫ "ШАГ В БУДУЩЕЕ"**



**ИННОВАЦИОННАЯ, ЭКСПЕРИМЕНТАЛЬНАЯ ДЕЯТЕЛЬНОСТЬ  
ОБРАЗОВАТЕЛЬНЫХ УЧРЕЖДЕНИЙ**

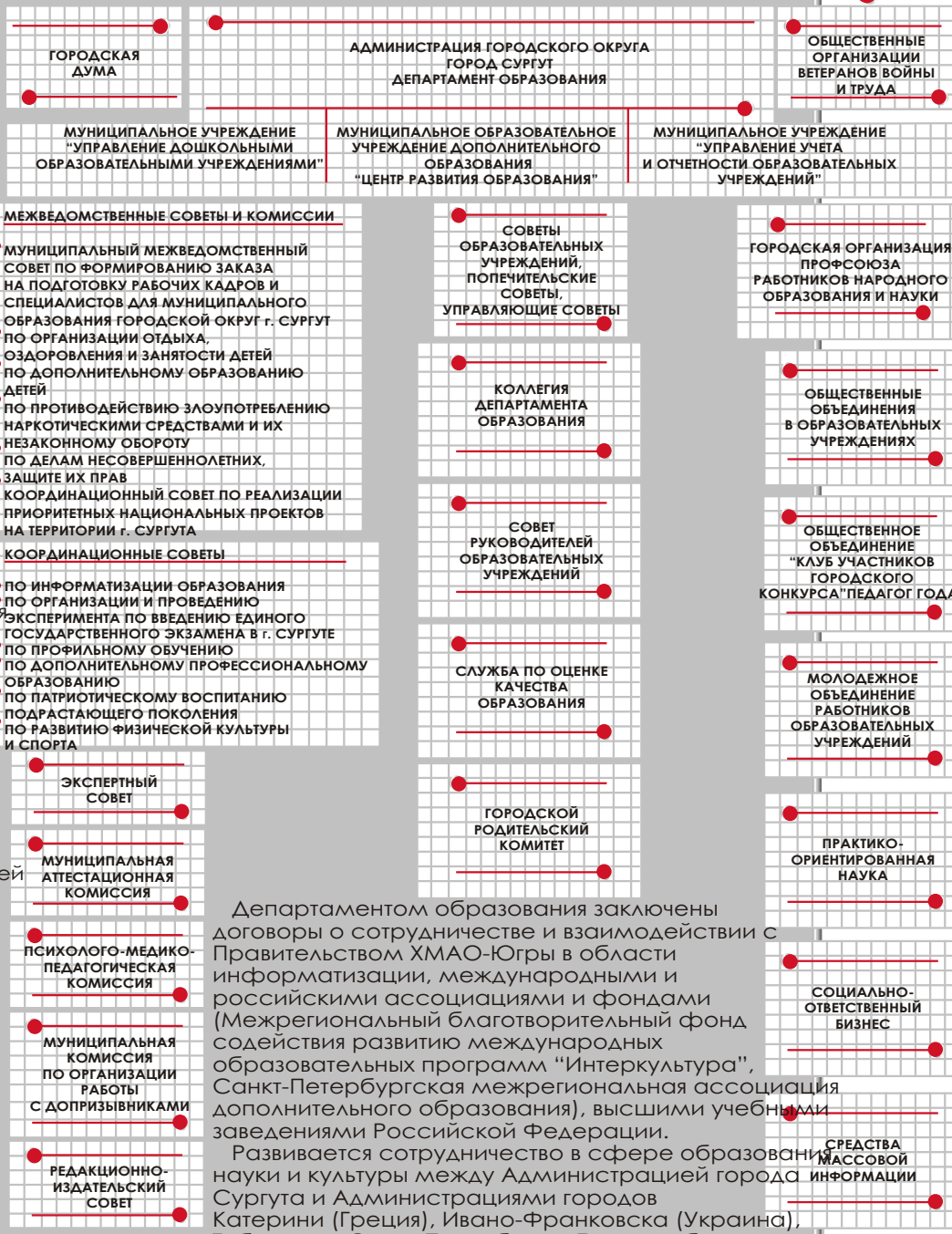
**РЕЙТИНГ МУНИЦИПАЛЬНЫХ ОБРАЗОВАТЕЛЬНЫХ УЧРЕЖДЕНИЙ ПО ЧИСЛЕННОСТИ ПЕДАГОГОВ,  
ПОЛУЧИВШИХ СЕРТИФИКАТЫ И СВИДЕТЕЛЬСТВА В КОНКУРСЕ ПРОЕКТОВ КУЛЬТУРНО -  
ОБРАЗОВАТЕЛЬНЫХ ИНИЦИАТИВ "ОБРАЗОВАНИЕ СУРГУТА - XXI ВЕКУ" (2000-2006 гг.)**

Общеобразовательные учреждения	
I	Гимназия "Лаборатория Салахова" 33
II	Лицей №2 19
III	Лицей №3 18
IV	Средняя общеобразовательная школа №8 17
V	Лицей №1 15
VI	Средняя общеобразовательная школа №1 с углубленным изучением отдельных предметов 14
	Открытая (сменная) общеобразовательная школа №2
VII	Средняя общеобразовательная школа №13 10
VIII	Гимназия №2 8
	Средняя общеобразовательная школа №28
IX	Начальная общеобразовательная школа №39 7
	Учреждение для детей дошкольного и младшего школьного возраста Прогимназия
X	Средняя общеобразовательная школа №12 углубленным изучением предметов

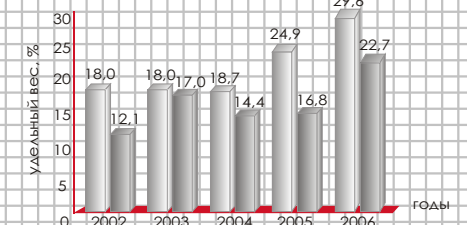
Дошкольные образовательные учреждения	
I	Центр развития ребенка - детский сад I категории №81 "Мальвина" 7
II	Детский сад №77 "Бусинка" 5
III	Детский сад компенсирующего вида II категории №27 "Микки Маус"

Учреждения дополнительного образования детей	
I	Станция юных натуралистов 14
II	"Центр детского творчества" 13
III	Станция юных техников 9

Межшкольные учебные комбинаты	
I	Межшкольный учебный комбинат №5
II	Межшкольный учебный комбинат №2



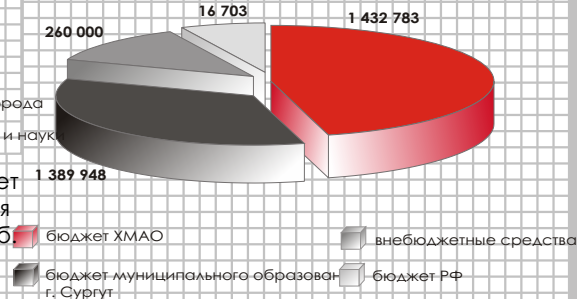
**УДЕЛЬНЫЙ ВЕС РАСХОДОВ НА ОТРАСЛЬ "ОБРАЗОВАНИЕ" В БЮДЖЕТЕ г. СУРГУТА**



удельный вес отрасли "Образование" в бюджете города  
в т.ч. финансирование департамента образования и науки

**ФИНАНСОВОЕ ОБЕСПЕЧЕНИЕ**

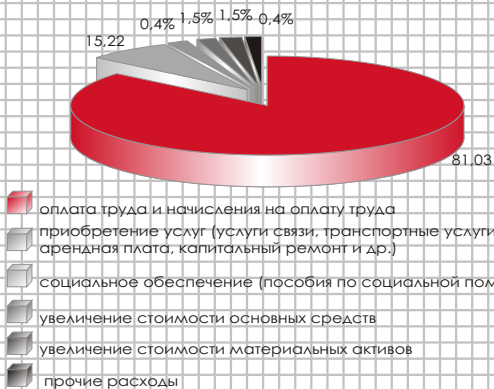
**СТРУКТУРА КОНСОЛИДИРОВАННОГО БЮДЖЕТА ДЕПАРТАМЕНТА ОБРАЗОВАНИЯ В 2006 г. (тыс.руб.)**



Консолидированный бюджет департамента образования составляет 3 099 434 тыс.руб.

бюджет ХМАО  
внебюджетные средства  
бюджет муниципального образования г. Сургут  
бюджет РФ

**СТРУКТУРА РАСХОДОВ БЮДЖЕТА ДЕПАРТАМЕНТА ОБРАЗОВАНИЯ И НАУКИ, 2006 г. (%)**



Расходы департамента образования на питание обучающихся, предоставление льгот по родительской плате за содержание детей в муниципальных дошкольных образовательных учреждениях и оказание помощи нуждающимся (Фонд всеобуча)

Расходы департамента образования на питание обучающихся общеобразовательных учреждений за счет средств бюджета в 2006 г. составляют 176 млн. 722 тыс. руб.

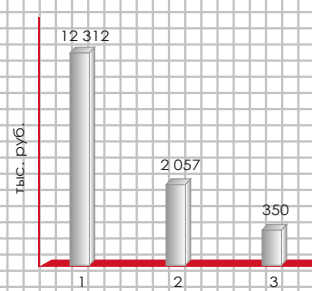
С 1 апреля 2006 г. все обучающиеся получают бесплатное питание за счет средств бюджета на сумму 26 руб. 10 коп. в день, из них 21 руб. - за счет средств окружного бюджета, 5 руб. 10 коп. - за счет средств городского бюджета. 2242 обучающихся льготных категорий получают бесплатное

питание за счет средств окружного бюджета (дети из многодетных семей, дети из семей военнослужащих - сироты, оставшиеся без попечения родителей). 2065 обучающихся льготных категорий получают дополнительные компенсационные выплаты до полной стоимости питания из бюджета города в размере 9 руб.90 коп. в 1-4 классах, 15 руб. 48 коп. в 5-11 кл

За счет средств бюджета города 8806 обучающихся с ослабленным здоровьем получают дополнительное питание (соки, фрукты) на сумму 8 руб. в день, 333 обучающихся питаются бесплатно в группе продленного дня, остальные обучающиеся, посещающие ГПД, получают компенсационные выплаты в размер 3 руб. 40 коп. в день.

На предоставление льготы по родительской плате за содержание детей в муниципальных дошкольных образовательных учреждениях расходы бюджета города в 2006 г. составят 24 млн. 355 тыс. руб. (736 детей освобождены от родительской платы за содержание в МДОУ на 100%, 1568 детей - на 50%)

**РАСХОДЫ ДЕПАРТАМЕНТА ОБРАЗОВАНИЯ НА РЕАЛИЗАЦИЮ ГОРОДСКИХ КОМПЛЕКСНЫХ ЦЕЛЕВЫХ ПРОГРАММ, 2006 г.**

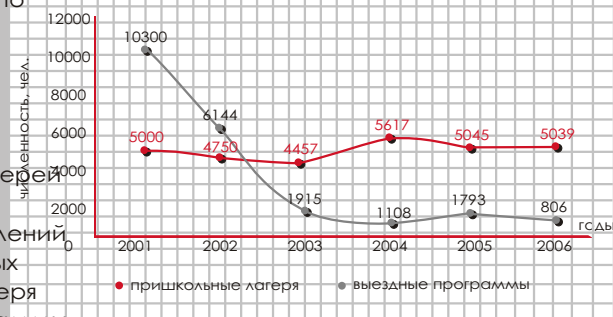


- 1 Комплексные мероприятия по организации летнего отдыха, оздоровления и занятости детей, подростков и молодежи
- 2 "Дети Сургута" (на 2004-2007 гг.)
- 3 "Комплексные меры по социальной поддержке ветеранов боевых действий в Афганистане и других участников боевых действий, локальных войн" (на 2004-2006 гг.)

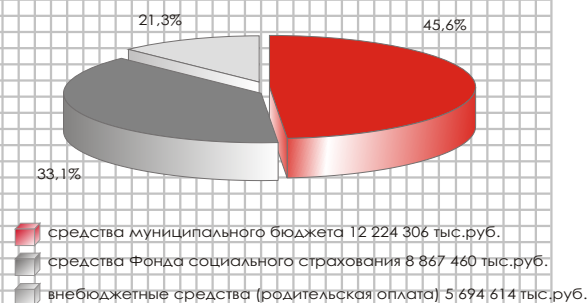
Комплексными мероприятиями по организации летнего отдыха, оздоровления и занятости детей, подростков и молодежи в 2006 г. охвачено более 6000 человек (15% общей численности школьников), организованы 49 лагерей с дневным пребыванием детей, сохранено разнообразие направлений и форм отдыха. 1038 детей льготных категорий граждан посещали лагеря бесплатно. На реализацию программы летнего отдыха, оздоровления и занятости детей в 2006 г. израсходовано более 12 млн.руб. из средств городского бюджета.

В рамках реализации программы "Комплексные меры по социальной поддержке ветеранов боевых действий в Афганистане и других участников боевых действий, локальных войн" на 2004-2006 гг. оказано содействие в оплате обучения в учреждениях высшего профессионального образования, имеющих государственную аккредитацию ( заочная форма обучения), 6-м участникам боевых действий (145,2 тыс.руб.).

За счет текущего финансирования, использование малозатратных форм образовательные учреждения реализовывались программы: "Развитие культуры и искусства в г. Сургуте на 2003-2005 гг.", "Содействие занятости населения", а также медико-социальные программы "Неотложные меры борьбы с туберкулезом на 2000-2005 гг.", "Здоровый ребенок", "Безопасное материнство" (2002-2006 гг.) и "Патриотическое воспитание граждан" (2006-2010 гг.).



**СТРУКТУРА ФИНАНСИРОВАНИЯ ЛЕТНЕГО ОТДЫХА, 2006г. (%)**

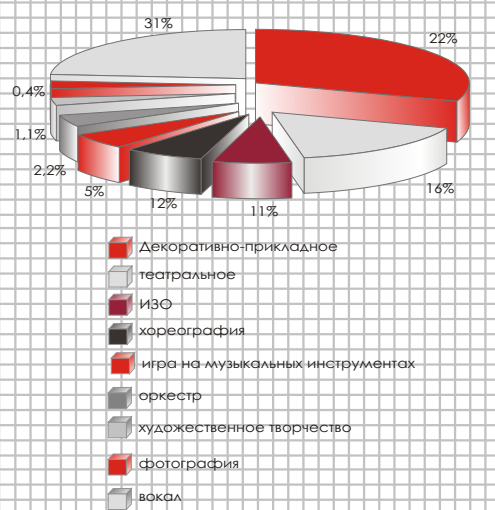


средства муниципального бюджета 12 224 306 тыс.руб.  
средства Фонда социального страхования 8 867 460 тыс.руб.  
внебюджетные средства (родительская оплата) 5 694 614 тыс.руб.

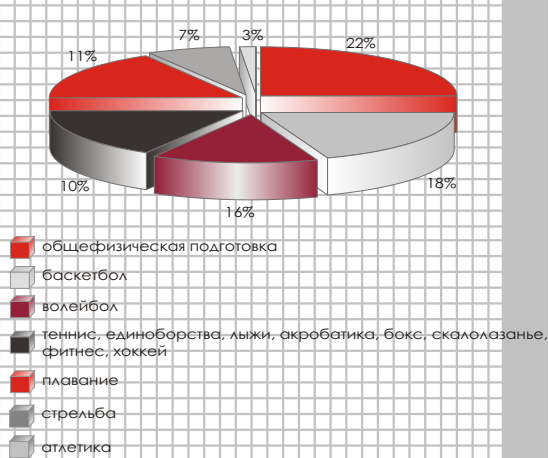
# ВАРИАТИВНОСТЬ НАИБОЛЕЕ ВОСТРЕБОВАННЫХ НАПРАВЛЕНИЙ И ФОРМ В СИСТЕМЕ ДОПОЛНИТЕЛЬНОГО ОБРАЗОВАНИЯ

# ФИНАНСОВОЕ ОБЕСПЕЧЕНИЕ

## ХУДОЖЕСТВЕННО-ЭСТЕТИЧЕСКОЕ НАПРАВЛЕНИЕ



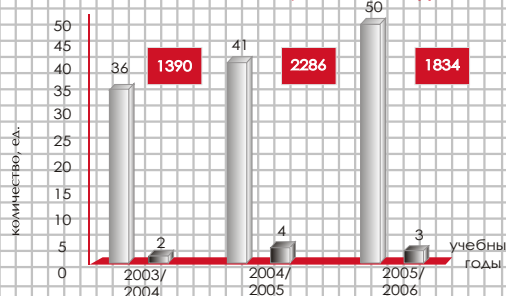
## ФИЗИКУЛЬТУРНО-СПОРТИВНОЕ НАПРАВЛЕНИЕ



## РАЗВИВАЕТСЯ ФЕСТИВАЛЬНОЕ ДВИЖЕНИЕ

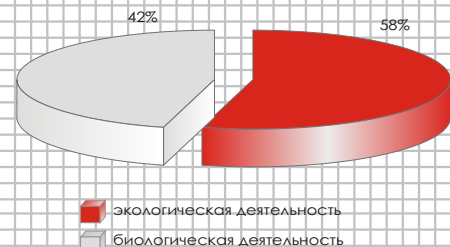
- Городской фестиваль детского и юношеского творчества "За культуру мира, ненасилия и диалога"
- Фестиваль детского творчества для детей - сирот, оставшихся без попечения родителей "Созвездие"
- Городской фестиваль творчества детей с ограниченными возможностями "Солнце для всех"
- Фестиваль театральных коллективов "Театральная весна"
- Городской фестиваль детского творчества "Щедрые вечера"
- Проведены акции "Под знаком Лидер", "VII слет детских общественных объединений и организаций", "ПРО-движение" и др.

## ГОРОДСКОЙ ФЕСТИВАЛЬ ДЕТСКОГО И ЮНОШЕСКОГО ТВОРЧЕСТВА "ЗА КУЛЬТУРУ МИРА, НЕНАСИЛИЯ И ДИАЛОГА"



■ образовательные учреждения  
■ в т.ч. учреждения дополнительного образования  
■ численность участников фестиваля


## ЭКОЛОГО-БИОЛОГИЧЕСКОЕ НАПРАВЛЕНИЕ



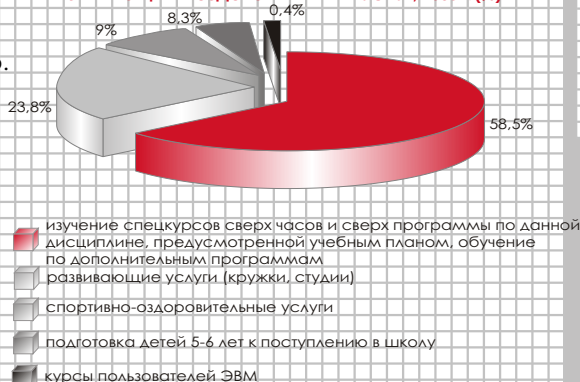
ЕЖЕГОДНО ИЗ СРЕДСТВ БЮДЖЕТА ГОРОДА ВЫДЕЛЯЮТСЯ АССИГНОВАНИЯ НА ОКАЗАНИЕ МАТЕРИАЛЬНОЙ ПОМОЩИ НУЖДАЮЩИМСЯ ОБУЧАЮЩИМСЯ ОБЩЕОБРАЗОВАТЕЛЬНЫХ УЧРЕЖДЕНИЙ (ФОНД ВСЕОБУЧА):

	Сумма расходов, руб	Количество получателей	Средний размер материальной помощи на 1 обучающегося
2004 (факт)	3 747 700	1 878	1 996
2005 (факт)	3 609 700	1 447	2 495
2006 (план)	3 393 900	*	*

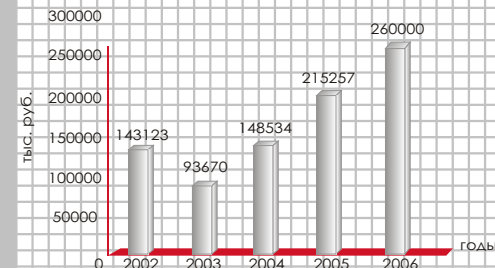
## СТРУКТУРА ОСНОВНЫХ ИСТОЧНИКОВ ВНЕБЮДЖЕТНЫХ СРЕДСТВ, 2006 г. (%)



## ВИДЫ ПЛАТНЫХ ДОПОЛНИТЕЛЬНЫХ ОБРАЗОВАТЕЛЬНЫХ, РАЗВИВАЮЩИХ И ОЗДОРОВИТЕЛЬНЫХ УСЛУГ, 2006 г. (%)

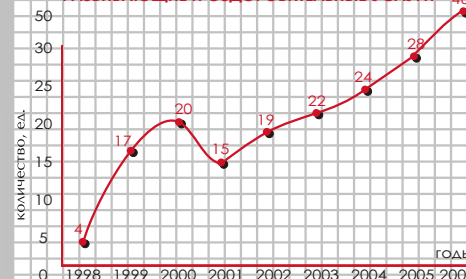


## ВНЕБЮДЖЕТНЫЕ СРЕДСТВА ОБРАЗОВАТЕЛЬНЫХ УЧРЕЖДЕНИЙ



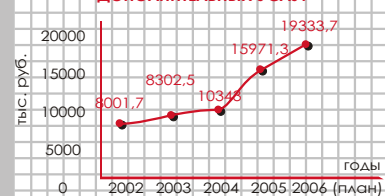
## ПЛАТНЫЕ ДОПОЛНИТЕЛЬНЫЕ УСЛУГИ МУНИЦИПАЛЬНЫХ ОБРАЗОВАТЕЛЬНЫХ УЧРЕЖДЕНИЙ

### ОБРАЗОВАТЕЛЬНЫЕ УЧРЕЖДЕНИЯ, ПРЕДОСТАВЛЯЮЩИЕ ПЛАТНЫЕ ДОПОЛНИТЕЛЬНЫЕ ОБРАЗОВАТЕЛЬНЫЕ, РАЗВИВАЮЩИЕ И ОЗДОРОВИТЕЛЬНЫЕ УСЛУГИ



## ДИНАМИКА ДОХОДОВ ОТ ОКАЗАНИЯ ПЛАТНЫХ ДОПОЛНИТЕЛЬНЫХ УСЛУГ

### ДИНАМИКА ДОХОДОВ МУНИЦИПАЛЬНЫХ ОБРАЗОВАТЕЛЬНЫХ УЧРЕЖДЕНИЙ ОТ ОКАЗАНИЯ ПЛАТНЫХ ДОПОЛНИТЕЛЬНЫХ УСЛУГ



## РАСХОДЫ ДЕПАРТАМЕНТА ОБРАЗОВАНИЯ НА ОДНОГО ОБУЧАЮЩЕГОСЯ (ВОСПИТАННИКА) ПО ТИПАМ И ВИДАМ ОБРАЗОВАТЕЛЬНЫХ УЧРЕЖДЕНИЙ, 2002-2006 ГГ.

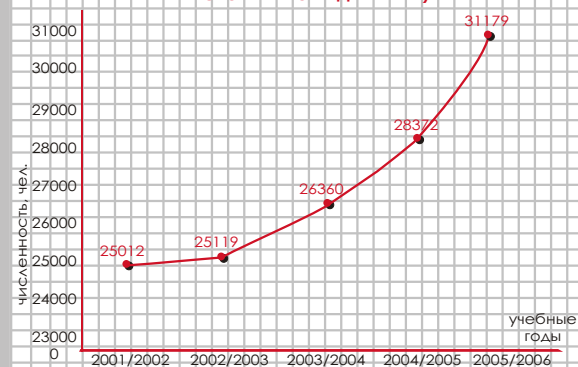
Тип (вид) учреждения	Расходы на 1-го обучающегося (воспитанника), тыс.руб.				
	2002	2003	2004	2005	2006 (план)
Дошкольные образовательные учреждения	42,3	48,6	69,3	68,3	70,4
Общеобразовательные учреждения, в том числе:	27,2	26,7	40,8	47,9	53,0
Гимназии	37,2	33,3	49,3	59,4	66,9
Лицеи	26,1	26,7	31,1	59,2	76,1
Начальные школы	30,2	28,4	41,0	67,4	56,4
Основные школы	33,0	26,6	32,6	49,4	59,2
Средние школы	24,1	30,9	40,6	40,2	47,3
Специальные (коррекционные) школы	109	120,4	156,7	293,9	*
Открытые (сменные) школы	25,8	24,4	30,1	38,3	53,1
Учреждения дополнительного образования детей в том числе:	6,3	6,8	13,1	10,5	10,3
ДЮСШ, СДЮСШОР	7,1	8,2	10,5	11,6	12,7
Межшкольные учебные комбинаты	4,9	5,1	6,4	9,8	11,2

## ДИНАМИКА СРЕДНЕЙ ЗАРБОТНОЙ ПЛАТЫ РАБОТНИКОВ УЧРЕЖДЕНИЙ ОБРАЗОВАНИЯ, ПОДВЕДОМСТВЕННЫХ ДЕПАРТАМЕНТУ ОБРАЗОВАНИЯ АДМИНИСТРАЦИИ Г. СУРГУТА

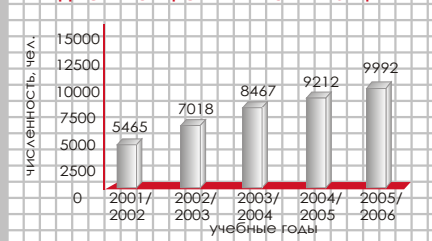
	СРЕДНЯЯ ЗАРБОТНАЯ ПЛАТА ПО КАТЕГОРИЯМ ПЕРСОНАЛА									
	СРЕДНЯЯ ЗАРБОТНАЯ ПЛАТА, ВСЕГО, РУБ.		ПЕДАГОГИЧЕСКИЙ ПЕРСОНАЛ		АДМИНИСТРАТИВНО-УПРАВЛЕНЧЕСКИЙ ПЕРСОНАЛ		УЧЕБНО-ВОСПОМОГАТЕЛЬНЫЙ ПЕРСОНАЛ		МЛАДШИЙ ОБСЛУЖИВАЮЩИЙ ПЕРСОНАЛ	
	СРЕДНЯЯ З/П НА СТАВКУ, РУБ.	СРЕДНЯЯ З/П НА ФИЗ. ЛИЦО, РУБ.	СРЕДНЯЯ З/П НА СТАВКУ, РУБ.	СРЕДНЯЯ З/П НА ФИЗ. ЛИЦО, РУБ.	СРЕДНЯЯ З/П НА СТАВКУ, РУБ.	СРЕДНЯЯ З/П НА ФИЗ. ЛИЦО, РУБ.	СРЕДНЯЯ З/П НА СТАВКУ, РУБ.	СРЕДНЯЯ З/П НА ФИЗ. ЛИЦО, РУБ.	СРЕДНЯЯ З/П НА СТАВКУ, РУБ.	СРЕДНЯЯ З/П НА ФИЗ. ЛИЦО, РУБ.
2002	5 895	8 990	6 757	10 803	13 200	16 333	4 608	6 256	2 932	4 543
2003	6 363	9 868	7 434	12 089	14 317	15 434	5 115	8 003	3 036	4 634
2004	7 691	10 915	9 053	12 716	15 521	16 225	6 734	9 544	3 985	6 237
2005	10 230	14 224	12 367	17 820	19 487	21 162	9 557	12 364	5 024	7 929
2006 (план)	12 046	16 364	14 017	19 130	21 768	22 468	13 751	17 768	5 363	7 960

## ВОСПИТАНИЕ И ДОПОЛНИТЕЛЬНОЕ ОБРАЗОВАНИЕ

### ДИНАМИКА ЧИСЛЕННОСТИ ВОСПИТАННИКОВ В СИСТЕМЕ ДОПОЛНИТЕЛЬНОГО ОБРАЗОВАНИЯ (С УЧЕТОМ ЗАНЯТОСТИ В ОДНОМ ИЛИ НЕКОЛЬКИХ ОБЪЕДИНЕНИЯХ)



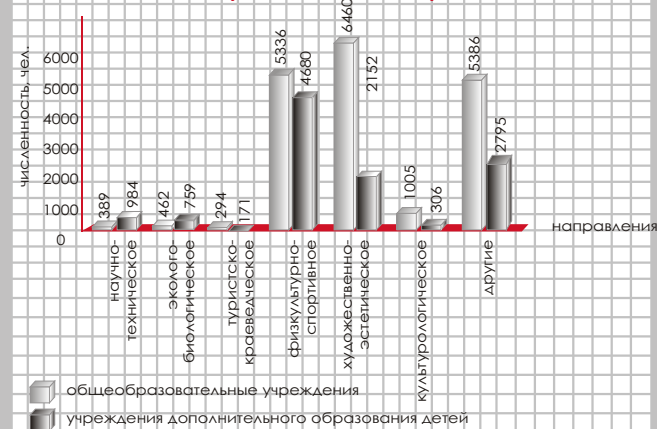
### РАЗВИТИЕ УЧЕНИЧЕСКОГО САМОУПРАВЛЕНИЯ, ДЕТСКИХ ОБЩЕСТВЕННЫХ ОРГАНИЗАЦИЙ



### Динамика развития детских общественных организаций, объединений

Названия объединений	2002/2003	2003/2004	2004/2005	2005/2006
Военно - патриотическое движение "Юный жуковец"	7	9	10	11
Детское общественное движение "Юные инспекторы движения"	10	15	18	26
Детские общественные объединения различной направленности	10	16	18	18
Отряды "Юных пожарных"	1	1	1	12
Отряды военно-патриотической направленности	9	10	11	12
Органы ученического самоуправления	11	12	14	13
Итого	53	63	72	92

### ОБРАЗОВАТЕЛЬНЫЕ УСЛУГИ В СИСТЕМЕ ДОПОЛНИТЕЛЬНОГО ОБРАЗОВАНИЯ (2005-2006 УЧЕБНЫЙ ГОД)





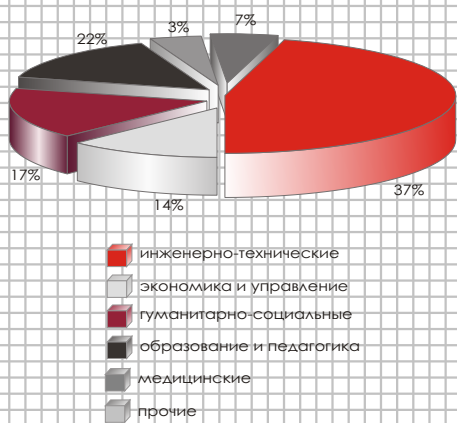
## ПРОФЕССИОНАЛЬНОЕ ОБРАЗОВАНИЕ

На очном отделении в учреждениях профессионального образования обучаются 14 656 человек (49,8%), в том числе:

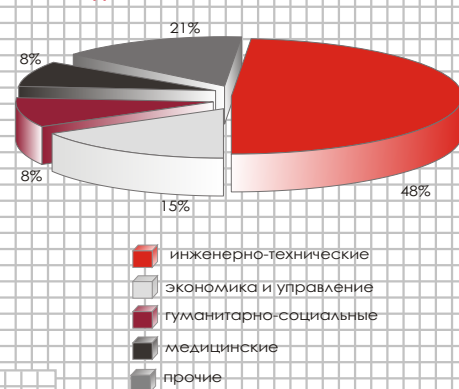
- 1 969 учащихся профессиональных училищ (13,4%);
- 3 384 студентов ссузов (23,1%);
- 9 303 студентов вузов (63,5%).

Из общей численности студентов и учащихся учреждений профессионального образования 10 134 человека обучаются за счет средств бюджетов разных уровней, 19 270 человек обучаются на коммерческой основе, что составляет соответственно 34% и 66%, в том числе в системе высшего и среднего профессионального образования 30% студентов обучаются на бюджетной основе и 70% студентов обучаются на платной основе.

**СТРУКТУРА НАПРАВЛЕНИЙ И СПЕЦИАЛЬНОСТЕЙ ВЫСШЕГО ОБРАЗОВАНИЯ**



**СТРУКТУРА НАПРАВЛЕНИЙ И СПЕЦИАЛЬНОСТЕЙ СРЕДНЕГО ПРОФЕССИОНАЛЬНОГО ОБРАЗОВАНИЯ**



**ДИНАМИКА ЧИСЛЕННОСТИ СТУДЕНТОВ И УЧАЩИХСЯ В УЧРЕЖДЕНИЯХ ПРОФЕССИОНАЛЬНОГО ОБРАЗОВАНИЯ**



## МАТЕРИАЛЬНО-ТЕХНИЧЕСКОЕ ОБЕСПЕЧЕНИЕ

Обновление материально-технической базы учреждений осуществляется в логике решаемых задач на муниципальном уровне по приведению образовательных учреждений в соответствие с СанПиН и современными требованиями к оснащению образовательного процесса. Концентрация бюджетных и внебюджетных ресурсов осуществляется ежегодно на наиболее приоритетные направления совершенствования материально-технической базы:

- спортивное оборудование и инвентарь;
- торгово-технологическое оборудование;
- учебные кабинеты и учебно-наглядные пособия;
- школьная мебель и мебель общего пользования;
- учебная литература;
- компьютерная техника;
- медицинское оборудование и инвентарь;
- музыкальное оборудование и инвентарь.



### ОБЕСПЕЧЕНИЕ БЕЗОПАСНОСТИ ОБРАЗОВАТЕЛЬНЫХ УЧРЕЖДЕНИЙ

Создание безопасных условий образовательного процесса обеспечивается системой мер по противопожарной безопасности и антитеррористической деятельности:

2004 г. - на выделенные из городского бюджета 28 млн. руб. устранено 723 пункта предписаний ОГПН по г. Сургуту в 20 образовательных учреждениях;

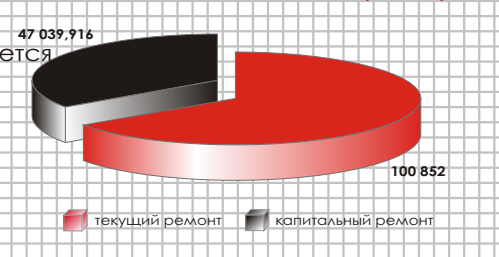
2005 г. - на выделенные из бюджета округа 78 млн. 184 тыс. руб. устранено 470 пунктов предписаний в 41 образовательном учреждении;

2006 г. - потребность в денежных средствах на устранение 3386 пунктов предписаний составляет 148 млн. руб.

В образовательных учреждениях города организована комплексная работа по усилению мер безопасности:

- введен пропускной режим;
- установлены кнопки экстренного вызова милиции;
- установлены видеодомофоны в 29 муниципальных дошкольных образовательных учреждениях, системы видеонаблюдения - в 4;
- разработаны паспорта безопасности;
- установлены ограждения территорий;
- приобретено противопожарных средств в 2005 г. на 6,2 млн.руб.
- оснащены здания всех образовательных учреждений системами пожарной сигнализации 2-го и 3-го типа (20% и 80% соответственно), система оповещения 3-го типа полностью установлена в течение 2005 г.;
- 80% образовательных учреждений оснащены системами оповещения людей о пожаре.

**УТОЧНЕННЫЙ ПЛАН РЕМОНТА НА 2006 Г. (ТЫС. РУБ.)**



## МАТЕРИАЛЬНО-ТЕХНИЧЕСКОЕ ОБЕСПЕЧЕНИЕ

ДИНАМИКА ПРИОБРЕТЕНИЯ ОБОРУДОВАНИЯ, МЕБЕЛИ, СРЕДСТВ ОБУЧЕНИЯ (УЧЕБНЫХ КАБИНЕТОВ, УЧЕБНО-НАГЛЯДНЫХ ПОСОБИЙ, УЧЕБНОЙ, ХУДОЖЕСТВЕННОЙ, МЕТОДИЧЕСКОЙ ЛИТЕРАТУРЫ И ДР.) ДЛЯ ОБЩЕОБРАЗОВАТЕЛЬНЫХ УЧРЕЖДЕНИЙ ЗА СЧЕТ СРЕДСТВ БЮДЖЕТА ЗА 2004-2006 Г.

Наименование	ФАКТ 2004 ГОДА				ФАКТ 2005 ГОДА				ПЛАН 2006 ГОДА				
	ВСЕГО	ДЕТСКИЕ САДЫ	ШКОЛЫ	УЧР. ДОП. ОБРАЗОВАНИЯ	ВСЕГО	ДЕТСКИЕ САДЫ	ШКОЛЫ	УЧР. ДОП. ОБРАЗОВАНИЯ	ВСЕГО	ДЕТСКИЕ САДЫ	ШКОЛЫ	УЧР. ДОП. ОБРАЗОВАНИЯ	ПРОЧИЕ
Противопожарные средства	6 701 423	4 774 300	1 785 373	0	6 18 732	1 811 147	596 884	14 848	1 472 820	582 550	718 170	75 600	96 500
Торгово-техническое оборудование	38 600	0	38 600	0	2 458 982	1 811 147	647 835	0	2 591 530	1 006 280	1 585 205	0	0
Хозяйственные товары	38 600	0	38 600	0	0	0	0	0	1 688 812	1 448	25 959	141 405	0
Электротовары	38 600	0	38 600	0	107 129	0	0	0	5 000	5 000	0	0	0
Малые формы	38 600	0	38 600	0	0	0	0	0	202 500	202 500	0	0	0
Спортивный инвентарь	2 466 007	2 245 179	45 665	0	1 313 603	249 555	217 387	843 331	122 846	44 846	78 000	0	0
Мебель	1 836 000	0	1 836 000	0	5 801 936	2 267 939	3 250 857	152 192	107 309	17 589	89 720	0	0
Мебель, спортивное оборудование	625 978	0	625 978	0	5 316 214	0	5 031 282	284 932	376 420	0	376 420	0	0
Учебная мебель	625 978	0	625 978	0	118 779	0	118 779	0	10 987 445	0	10 734 397	13 790	239 258
Мебель для дошкольных групп	0	0	0	0	0	0	0	0	3 457 456	3 252 456	145 000	60 000	0
Офисная мебель	0	0	0	0	0	0	0	0	1 400 770	0	1 400 770	0	0
Компьютеры и оргтехника	596 617	1 754 541	1 762 707	79 349	1 337 777	422 437	832 372	35 267	10 236 850	65 400	5 303 850	685 000	4 182 600
Игрушки	0	0	0	0	592 329	592 329	0	0	90 000	90 000	0	0	0
Медицинское оборудование	448 013	504 058	206 960	30 995	974 473	545 209	405 978	1 860	63 820	63 820	0	0	0
Кабинеты физики и биологии	442 000	0	442 000	0	2 485 839	0	2 485 839	0	500 000	500 000	0	0	0
Компьютерные классы	0	0	0	0	0	0	0	0	154 866	16 050	138 816	0	0
Оборудование для библиотек и музеев	0	0	0	0	0	0	0	0	4 910	0	4 910	0	0
Видеокассеты	0	0	0	0	0	0	0	0	228 629	0	228 629	0	0
Приборы и учебно-наглядные пособия	50 700	14 088	14 088	0	2 463 805	0	2 415 947	0	143 195	47 858	36 380	68 400	50 020
Литература	14 088	0	14 088	0	0	0	0	0	50 020	0	50 020	0	0
Канцелярские товары	280 000	0	280 000	0	625 000	0	625 000	0	660 000	0	660 000	0	0
Автотранспорт	125 878	0	125 878	0	143 820	0	143 820	0	0	0	0	0	0
Теле-видео аппаратура	0	0	0	0	133 850	0	133 850	170 150	0	0	0	0	0
Музыкальное оборудование	0	0	0	0	219 245	0	219 245	24 875	0	0	0	0	0
МОНТОЖ-ЛОКАЛЬНО-ВЫЧИСЛИТЕЛЬНОЙ СЕТИ	0	0	0	0	814 379	0	814 379	1 760	16 235	0	0	0	0
Мягкий инвентарь	893 014	0	893 014	0	9 121 006	8 334 543	688 270	68 327	29 866	0	0	0	0
Прочий хозяйственный инвентарь	23 741 516	9 342 865	12 975 334	47 738	36 176 621	14 223 159	19 304 426	2 197 667	451 368	19 583 237	1 211 119	6 898 953	0
Итого:													

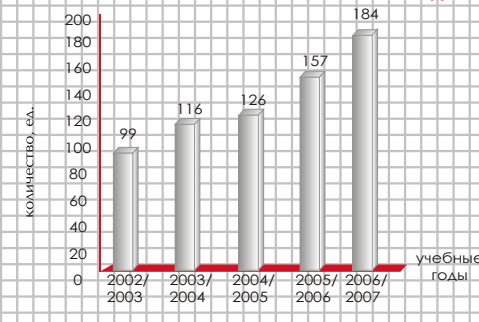
## ПРОФИЛЬНОЕ ОБУЧЕНИЕ

ОБЩЕОБРАЗОВАТЕЛЬНЫЕ УЧРЕЖДЕНИЯ, РЕАЛИЗУЮЩИЕ ПРОФИЛЬНОЕ ОБУЧЕНИЕ В 2006-2007 УЧЕБНОМ ГОДУ (ПРОЕКТ)

Однопрофильные:  
средние общеобразовательные школы №4, 18, 27, 28, 33, 34.

Многопрофильные:  
2-3 профиля - гимназия "Лаборатория Салахова", лицей №4, средние общеобразовательные школы №1, 3, 6, 7, 8, 13, 15, 19, 20, 24, 25, 26, 29, 38, 44;  
4-6 профилей - гимназии №2, 3, 4, лицей №1, 3, средние общеобразовательные школы №5, 10, 12, 32, 45, 46.

ПРОФИЛЬНЫЕ КЛАССЫ В ОБРАЗОВАТЕЛЬНЫХ УЧРЕЖДЕНИЯХ



Учреждения профессионального образования реализующие программы профильного обучения в образовательных учреждениях города: Сургутский государственный университет ХМАО; Сургутский государственный педагогический университет; Сургутский филиал Сибирской государственной автомобильно-дорожной академии; Томский государственный университет систем управления и радиоэлектроники; Сургутский филиал Тюменского государственного университета; Сургутский институт нефти и газа (филиал) Тюменского государственного нефтегазового университета; Сургутский профессиональный колледж; Сургутское профессиональное училище-7.

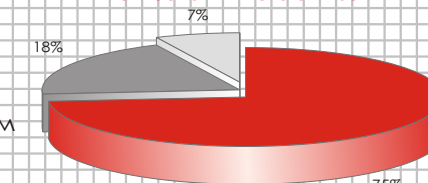
Востребованность профилей среди классниками, 2006 г. (%)

информационно - технологический	12
социально - экономический	8,5
физико - математический	8
гуманитарный	6,3
химико-биологический	6
оборонно - спортивный	4,3

## ПРОФЕССИОНАЛЬНОЕ ОБРАЗОВАНИЕ

В настоящее время на территории г. Сургута осуществляют деятельность 3 учреждения начального профессионального образования, 13 учреждений среднего профессионального образования (в том числе - 7 филиалов), 14 учреждений высшего профессионального образования (в том числе - 11 филиалов).

СТРУКТУРА ЧИСЛЕННОСТИ СТУДЕНТОВ И УЧАЩИХСЯ В УЧРЕЖДЕНИЯХ ПРОФЕССИОНАЛЬНОГО ОБРАЗОВАНИЯ



- учреждения высшего профессионального образования
- учреждения среднего профессионального образования
- учреждения начального профессионального образования

Динамика успеваемости обучающихся образовательных учреждений г. Сургута

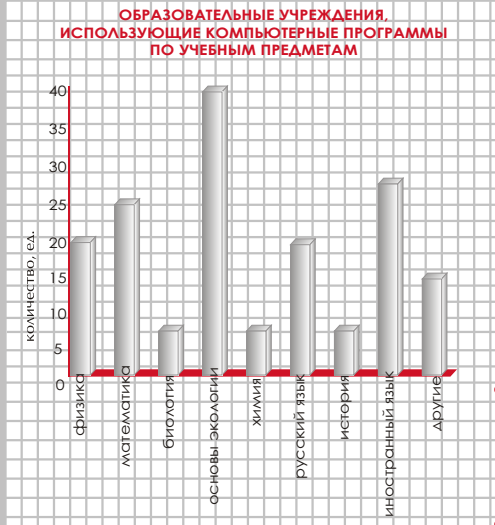
Образовательные учреждения	2003/2004		20043/2005		2005/2006	
	% УСПЕВАЕМОСТИ	% УЧАЩИХСЯ ОБЪЕДИНИВШАСЬ НА 4 И 5	% УСПЕВАЕМОСТИ	% УЧАЩИХСЯ ОБЪЕДИНИВШАСЬ НА 4 И 5	% УСПЕВАЕМОСТИ	% УЧАЩИХСЯ ОБЪЕДИНИВШАСЬ НА 4 И 5
Гимназии	99,4	53,1	99,5	54,4	99,5	56,4
Лицеи	98,6	40,9	99,7	43,3	99,3	47
Средние общеобразовательные школы с углубленным изучением предметов	97,7	30,3	98,3	30,4	98,7	34,2
Средние общеобразовательные школы	96,9	28,8	96,9	29,4	97,8	31,1
Основные общеобразовательные школы	98,4	37,3	98,6	36,9	98,2	36,2
Начальные общеобразовательные школы	99,2	58,6	99,5	60,5	99,6	62,8
Открытые (сменные) общеобразовательные школы	84,7	2,2	84,9	1,3	78,4	2,2
Негосударственные образовательные учреждения	98	40,3	97,8	43,5	99,1	40,7
В среднем по городу	97,3	33,8	97,5	34,7	97,8	37

ИНФОРМАТИЗАЦИЯ ОБРАЗОВАНИЯ

Основные показатели развития информатизации образования

	2004	2005	2006
Количество кабинетов информатики	109	111	115
Локально-вычислительные сети в кабинетах информатики имеют	14	24	32
Количество ЭВМ в компьютерных классах, из них морально устаревшие ЭВМ (286, 386, 486, P-1)	1678	1261	1421
Количество учащихся на 1 компьютер, включая морально устаревшую технику	24	30	24
учитывая только современную технику	52	48	42
Количество ЭВМ, используемых в управлении образов. процессом, из них морально устаревшие ЭВМ (286, 386, 486, P-1)	830	1018	1036
	27%	17%	38%
Количество образовательных учреждений, имеющих доступ к сети Интернет	8	8	9

За период 2003-2006 гг. 73 выпускника общеобразовательных учреждений по результатам ЕГЭ набрали 90 и более баллов, в том числе по математике - 23; по английскому языку - 27; по русскому языку -15; по истории - 1; по физике - 4; по биологии - 3.



- 2005/2006 УЧЕБНЫЙ ГОД:
- Программа «INTEL - обучение для будущего»**
- Более 1000 работников образования прошли повышение квалификации по направлениям «Информационные технологии в образовании», «Разработка учебных проектов»
  - Подготовлено 22 тьютора
- Федеральные целевые программы "Развитие единой образовательной информационной среды", «Электронная Россия» (консолидированный бюджет)**
- приобретены 20 кабинетов информатики, (из них 8 в 2005/2006 учебном году)
  - поставлено спутниковое оборудование в 7 образовательных учреждений
  - оснащены 43 школьные библиотеки
  - установлена электронная энциклопедия «Рубрикон», банк компьютерных учебных программ медиатеки МОУ ДО "Центр развития образования" составляет 585 ед.

## ИНФОРМАТИЗАЦИЯ ОБРАЗОВАНИЯ

### ИНФОРМАЦИОННАЯ ОБРАЗОВАТЕЛЬНАЯ СЕТЬ

Образовательные учреждения - Центры информационно - образовательных ресурсов	8
Образовательные учреждения, имеющие доступ к высококачественным локальным и сетевым информационным ресурсам	9
Образовательные учреждения, имеющие доступ к электронной почте	52
Образовательные учреждения, оснащенные автоматизированной библиотечной системой	43
Образовательные учреждения, оснащенные системой персонализированного учета	111
Образовательные учреждения, пользующиеся модулем "Учащиеся и воспитанники" информационной системы образования	54
Образовательные учреждения, имеющие библиотеки с компьютерным оборудованием и комплектом медиатеки	43
Кабинеты информатики (60% оснащены современной техникой)	115
Компьютерные классы, объединенные в локальную сеть	62
Классы, оснащенные презентационным оборудованием	34
Автоматизированные рабочие места в образовательных учреждениях	1036

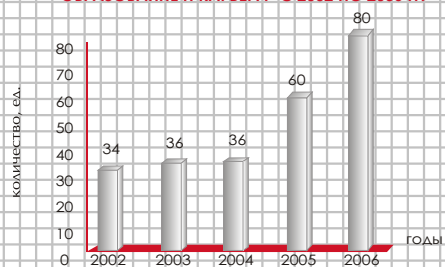
### Информационное обеспечение

2005-2006 учебный год отмечен внедрением новых форм PR- технологий по представлению потребителям образовательных услуг в муниципальной системе образования и регионе:

- создание страниц "Профильное обучение" и "Единый государственный экзамен" на информационном образовательном портале ХМАО-Югры;
- проведение выставки "Образование и карьера";
- издание для старшеклассников информационной образовательной карты города Сургута;
- представление общественности, родителям и педагогам статистической информации об основных итогах деятельности муниципальной системы образования в 2005 г. в информационно сборнике "От качества управления к качеству образования";
- информирование потребителей образовательных услуг об условиях и содержании образования в образовательных учреждениях города Сургута в каталоге образовательных учреждений г. Сургута и на сайте Администрации города.

Выставка "Образование и карьера". Использование новых форм PR-технологий обеспечило в 2005-2006 г. 100% охват обучающихся 9-11-х классов информации о возможности продолжения образования на следующем уровне.

ДИНАМИКА ЧИСЛЕННОСТИ УЧАСТНИКОВ ВЫСТАВКИ "ОБРАЗОВАНИЕ И КАРЬЕРА" С 2002 ПО 2006 гг.



- Участники выставки - учреждения общего, дополнительного и профессионального образования города Сургута (общеобразовательные школы, гимназии, лицеи, учреждения дополнительного образования детей, профессиональные училища техникумы, колледжи, высшие учебные заведения в том числе филиалы, учебные центры и др.), библиотеки, учебные заведения других городов, представители банковских структур города Сургу
- За 7 лет выставку "Образование и карьера" посетили более 35,5 тыс.чел.

## РЕЗУЛЬТАТЫ ГОСУДАРСТВЕННОЙ (ИТОГОВОЙ) АТТЕСТАЦИИ ВЫПУСКНИКОВ ЗА КУРС СРЕДНЕГО (ПОЛНОГО) ОБЩЕГО ОБРАЗОВАНИЯ В ФОРМЕ И ПО МАТЕРИАЛАМ ЕГЭ 2003-2006 гг.

Количество выпускников (чел.%), выбравших экзамен в форме и по материалам ЕГЭ, по учебным годам

Предмет	2002/2003		2003/2004		2004/2005		2005/2006	
	чел.	%	чел.	%	чел.	%	чел.	%
Математика	3570	93,1	3493	91,7	3054	89,5	1521	48,7
Русский язык	1806	47,1	2227	58,5	3139	92	2219	71
История	317	8,3	346	9,1	337	9,9	212	6,8
География			111	2,9	111	3,3	75	2,4
Биология			256	6,7	260	7,6	255	8,2
Физика			566	14,8	496	14,5	309	9,9
Английский язык			92	2,4	148	4,3	137	4,4
Немецкий язык			7	0,2	1	0,03	2	0,06
Французский язык					1	0,03	1	0,03
Химия					128	3,8	160	5,1
Литература					31	0,9	25	0,8
Обществознание					654	19,2	633	20,3

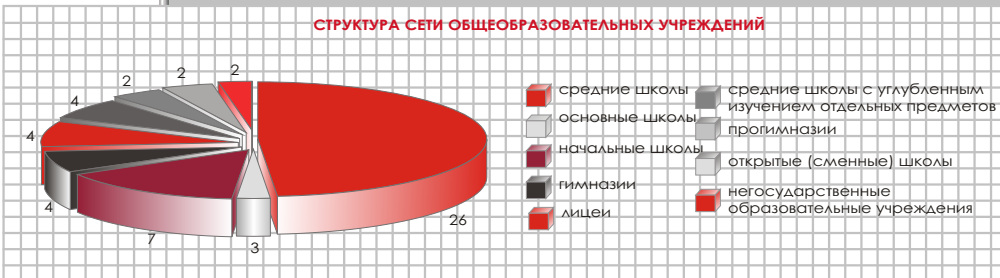
Количество обучающихся (%), сдавших экзамен на

Предмет	"5"				"4"				"3"				"2"			
	2003	2004	2005	2006	2003	2004	2005	2006	2003	2004	2005	2006	2003	2004	2005	2006
Математика	8,9	8,2	8,5	14,2	27	31,1	29,8	46,2	44,9	38,1	39	30,3	19,2	22,6	22,6	9,3
Русский язык	3,3	6,3	5,4	12,9	36,8	45,4	32,5	47	51,3	43,8	51,7	38	8,6	4,4	10,4	2,1
История	3,8	9,5	11,9	13,2	34,1	32,9	35,6	33	47,3	47,1	42,4	43,9	14,8	10,4	10,1	9,9
География		2,7	5,4	6,7		9	26,1	36		50,5	39,6	32		37,8	28,8	25,3
Биология		8,6	6,9	14,5		25	43,1	37,6		55,9	42,7	42,7		10,5	7,3	5,1
Физика		4,1	4,1	6,8		26,3	26,3	47,2		49,5	49,5	40,2		20,1	20,1	5,8
Английский язык		14,1	11,5	18,2		55,4	57,4	61,3		26,1	29,1	16,8		4,3	2	3,6
Немецкий язык		0	0	100		14,2	100	0		42,9	0	0		42,9	0	0
Французский язык			0	0		0	100	0		100	0	0		0	0	0
Химия			2,3	11,3			24,2	36,9			57,8	41,9			15,6	10
Литература			3,2	4			16,1	40			58,1	48			22,6	8
Обществознание			15,4	30,5			49,8	43,4			30,3	23,7			4,4	2,4

Количество обучающихся, сдавших экзамен на "4" и "5" (%)

Предмет	2002-2003			2003-2004			2004-2005			2005-2006		
	Сургут	ХМАО	Россия	Сургут	ХМАО	Россия	Сургут	ХМАО	Россия	Сургут	ХМАО	Россия
Математика	35,9	33,9	45,1	39,4	29,6	46,4	38,3	36,7	38,2	60,4	54,3	46
Русский язык	40,1	41	46,9	51,7	51,2	47,2	37,9	34,1	47,9	59,9	59,2	49,5
История	37,9	39,4	43,7	42,5	42,6	48,5	47,5	42,0	45,7	46,2	45	46,4
География		11,7	22,8	38,3	31,5	34,7	42,2	42,7	49,1	43,9		
Биология		33,6	34,7	44,6	50	44,8	50,4	52,2	47,6	45,7		
Физика		30,4	28,2	43,3	41,5	38,0	48,8	54	46	42,6		
Английский язык		69,6	65,6	64,8	68,9	60,4	60,5	79,6	70,5	64		
Немецкий язык		14,2	34,5	53,9	100	79,2	64,6	100	44,4	62,4		
Французский язык					0	85,7	75,5	100	93,8	79,4		
Химия		26,6	29,4	48,5	48,5	48,1	45,2	48,6				
Литература		19,4	21,3	46,9	44	36,6	45,5					
Обществознание		65,3	58,1	62,9	73,9	68	58,6					

**СТРУКТУРА СЕТИ ОБЩЕОБРАЗОВАТЕЛЬНЫХ УЧРЕЖДЕНИЙ**



**ДИНАМИКА ЧИСЛЕННОСТИ ОБУЧАЮЩИХСЯ И КОЛИЧЕСТВА КЛАССОВ В ОБЩЕОБРАЗОВАТЕЛЬНЫХ УЧРЕЖДЕНИЯХ**

	2003-2004		2004-2005		2005-2006	
	ВСЕГО КЛАССОВ	ВСЕГО ОБУЧАЮЩИХСЯ	ВСЕГО КЛАССОВ	ВСЕГО ОБУЧАЮЩИХСЯ	ВСЕГО КЛАССОВ	ВСЕГО ОБУЧАЮЩИХСЯ
Дошкольные группы	34	521	28	495	25	474
1-4 классы	531	11 186	566	11 688	559	12 137
5-9 классы	877	20 960	812	18 541	691	15 608
10-11 классы	328	8 039	306	7 238	278	6 457
Всего:	1 770	40 706	1 712	37 962	1 553	34 676

**ЧИСЛЕННОСТЬ ОБУЧАЮЩИХСЯ В СПЕЦИАЛЬНЫХ (КОРРЕКЦИОННЫХ) КЛАССАХ**

	2003-2004		2004-2005		2005-2006	
	ВСЕГО КЛАССОВ	ВСЕГО ОБУЧАЮЩИХСЯ	ВСЕГО КЛАССОВ	ВСЕГО ОБУЧАЮЩИХСЯ	ВСЕГО КЛАССОВ	ВСЕГО ОБУЧАЮЩИХСЯ
1-4 классы	16	142	18	152	16	150
5-9 классы	37	336	37	325	45	366
10-11 классы	0	0	0	0	1	3
Всего:	53	478	55	477	62	519

**ЧИСЛЕННОСТЬ ОБУЧАЮЩИХСЯ В КЛАССАХ КОМПЕНСИРУЮЩЕГО ОБУЧЕНИЯ**

	2003-2004		2004-2005		2005-2006	
	ВСЕГО КЛАССОВ	ВСЕГО ОБУЧАЮЩИХСЯ	ВСЕГО КЛАССОВ	ВСЕГО ОБУЧАЮЩИХСЯ	ВСЕГО КЛАССОВ	ВСЕГО ОБУЧАЮЩИХСЯ
1-4 классы	24	269	24	260	11	113
5-9 классы	27	314	16	171	4	46
Всего:	51	583	40	431	15	159

В 2005-2006 учебном году развивается муниципальная система оценки качества образования и внедряются в образовательную практику учреждений новые оценочные процедуры:

- итоговая аттестация по новой форме (проведение экзаменов и проверка работ муниципальной комиссией) обучающихся 9-х классов МОУ СОШ №1, 15, гимназии №4, гимназии "Лаборатория Салахова";
- аттестация и аккредитационная оценка 7 образовательных учреждений по новой технологии "КАС ДОУ - Аттестация" (анализ образовательной документации, анкетирование и тестирование педагогических и руководящих работников, обучающихся, воспитанников независимыми экспертами);
- общественная экспертиза на коллегиях, городских родительских собраниях, муниципальных советах по различным направлениям разработанных критериев для проведения оценочных процедур, индикаторов, заслушивание отчетов о деятельности департамента образования и образовательных учреждений на заседаниях органов государственного-общественного управления, публикации докладов и статистических сборников, информационных материалов;
- мониторинг деятельности образовательных учреждений (по типам и видам) и на его основе комплексная оценка деятельности муниципальных образовательных учреждений (муниципальный уровень, с учетом результатов внешних экспертиз);
- мониторинг профессиональных достижений работников образования.

Лидеры образования по результатам муниципального мониторинга в 2005 г.

- МОУ гимназия "Лаборатория Салахова" (директор В. Ш. Салахов)
- МОУ средняя общеобразовательная школа № 25 (директор Л. А. Шилинг)
- МОУ для детей дошкольного и младшего школьного возраста Прогимназия (директор Г. М. Сивкова)
- МДОУ комбинированного вида II категории детский сад №2 "Ромашка" (заведующий А. И. Таланкина)
- МОУ дополнительного образования детей станция юных натуралистов (директор О. В. Ярушина).

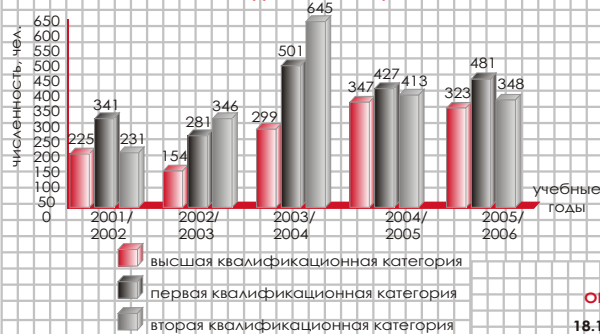
Этим образовательным учреждениям выделены дополнительные бюджетные ассигнования на развитие информационных ресурсов и материально-технической базы в размере 500 тыс. руб.

По результатам мониторинга профессиональных достижений педагогических работников 642 педагога (11,9% от общего числа) в 74 муниципальных образовательных учреждениях получали выплаты стимулирующего характера за высокую результативность труда.

## КАДРОВОЕ ОБЕСПЕЧЕНИЕ

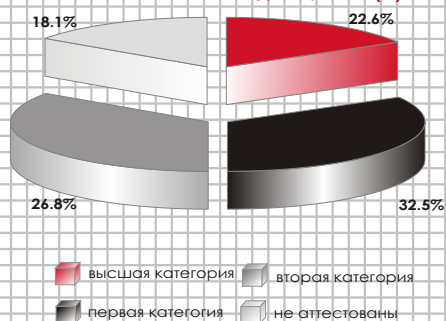
В муниципальных учреждениях департамента образования Администрации города Сургута работают 9 750 человек. В том числе 5 438 педагогических и руководящих работников, из которых 3 395 работников общеобразовательных учреждений, 1 651 работник дошкольных учреждений, 314 работников учреждений дополнительного образования детей, 78 работников межшкольных учебных комбинатов. Среди них 68 Заслуженных учителей РФ, 268 Отличников народного просвещения, 150 Почетных работников общего образования РФ, 16 Заслуженных работников образования ХМАО-Югры, 68 заслуженных учителей ХМАО-Югры.

**ЧИСЛЕННОСТЬ ПЕДАГОГИЧЕСКИХ И РУКОВОДЯЩИХ КАДРОВ, ПРОШЕДШИХ АТТЕСТАЦИЮ**

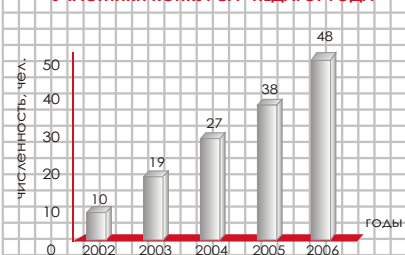


В 2003 - 2005 гг. в образовательные учреждения города трудоустроено 266 молодых специалистов, в т.ч. в дошкольные общеобразовательные учреждения - 108, в общеобразовательные учреждения и учреждения дополнительного образования детей - 158 специалистов.

**УРОВЕНЬ КВАЛИФИКАЦИИ РАБОТНИКОВ ОБРАЗОВАТЕЛЬНЫХ УЧРЕЖДЕНИЙ, 2006 г. (%)**



**УЧАСТНИКИ КОНКУРСА "ПЕДАГОГ ГОДА"**



### ПОВЫШЕНИЕ КВАЛИФИКАЦИИ

В 2006 году на повышение квалификации работников муниципальных образовательных учреждений направлен 1 млн. 467 тыс.руб. (в среднем на одно учреждение 13 тыс 336 руб.).

В период с 1996 по 2006 гг. в конкурсе "Педагог года" приняли участие 246 педагогов из 67 образовательных учреждений города. В 2005-2006 учебном году - 48 педагогов из 40 образовательных учреждений.

За 2004-2006 гг. сменились руководители 22 образовательных учреждений (20%):

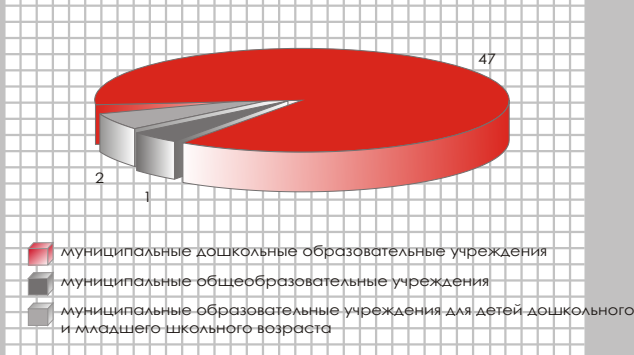
- общеобразовательных учреждений - 15;
- дошкольных образовательных учреждений - 5;
- учреждений дополнительного образования детей - 1;
- других образовательных учреждений (МУК) - 1.

### НАЛИЧИЕ ВАКАНСИЙ


В 2005-2006 г. практически решена кадровая проблема в детских дошкольных учреждениях. Число вакансий снижено за три года в три раза - с 224 в 2003-2004 учебном году до 74 в 2005-2006 учебном году (в среднем 1-2 вакансии в учреждениях). Общеобразовательные учреждения по состоянию на 01.06.2006 г. укомплектованы педагогическими кадрами. Имеющиеся на 11.06.2006 г. 40 вакансий составляют 0,03% от общего числа педагогов общеобразовательных учреждений.

## ДОШКОЛЬНОЕ ОБРАЗОВАНИЕ

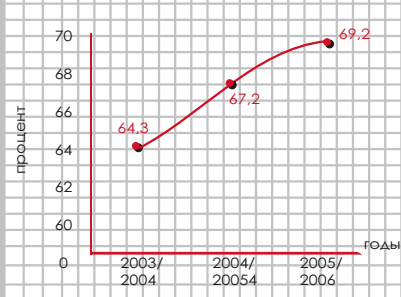
**СТРУКТУРА СЕТИ МУНИЦИПАЛЬНЫХ ОБРАЗОВАТЕЛЬНЫХ УЧРЕЖДЕНИЙ, ОКАЗЫВАЮЩИХ УСЛУГИ ДОШКОЛЬНОГО ОБРАЗОВАНИЯ**



**ДИНАМИКА СОЗДАНИЯ ГРУПП КРАТКОВРЕМЕННОГО ПРЕБЫВАНИЯ В МУНИЦИПАЛЬНЫХ ДОШКОЛЬНЫХ ОБРАЗОВАТЕЛЬНЫХ УЧРЕЖДЕНИЯХ**



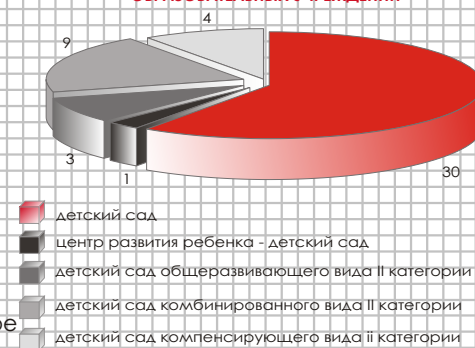
**ОХВАТ ДЕТЕЙ ДОШКОЛЬНЫМ ОБРАЗОВАНИЕМ**



Охват детей дошкольным образованием в г. Сургуте составляет 69,2%. Данный показатель выше среднего по России (59%), однако ниже среднего по ХМАО-Югре (75%). По состоянию на 01.07.2006 г.

в очереди на получение места в детском саду состоит 8 201 ребенок

**ВИДЫ МУНИЦИПАЛЬНЫХ ДОШКОЛЬНЫХ ОБРАЗОВАТЕЛЬНЫХ УЧРЕЖДЕНИЙ**



Решена проблема охвата детей в возрасте от 4 до 7 лет дошкольным образованием для выравнивания стартовых возможностей при поступлении в школу. В 2005-2006 учебном году 100% детей этого возраста, получают дошкольное образование в муниципальных дошкольных образовательных учреждениях города.