



ХАНТЫ-МАНСИЙСКИЙ АВТОНОМНЫЙ ОКРУГ – ЮГРА
МУНИЦИПАЛЬНОЕ ОБРАЗОВАНИЕ ГОРОДСКОЙ ОКРУГ Г. СУРГУТ
МУНИЦИПАЛЬНОЕ КАЗЁННОЕ УЧРЕЖДЕНИЕ «НАШ ГОРОД»

О РЕЗУЛЬТАТАХ СОЦИОЛОГИЧЕСКОГО
ИССЛЕДОВАНИЯ НА ТЕМУ:

**«ЭЛЕКТОРАЛЬНАЯ АКТИВНОСТЬ
ЖИТЕЛЕЙ МУНИЦИПАЛЬНОГО
ОБРАЗОВАНИЯ ГОРОДСКОЙ
ОКРУГ Г. СУРГУТ»**

Информация
МКУ «Наш город»

Паспорт исследования



Цель исследования – определение уровня электоральной активности населения города Сургута в отношении выборов депутатов в законодательные (представительные) органы различных уровней власти в 2016 году

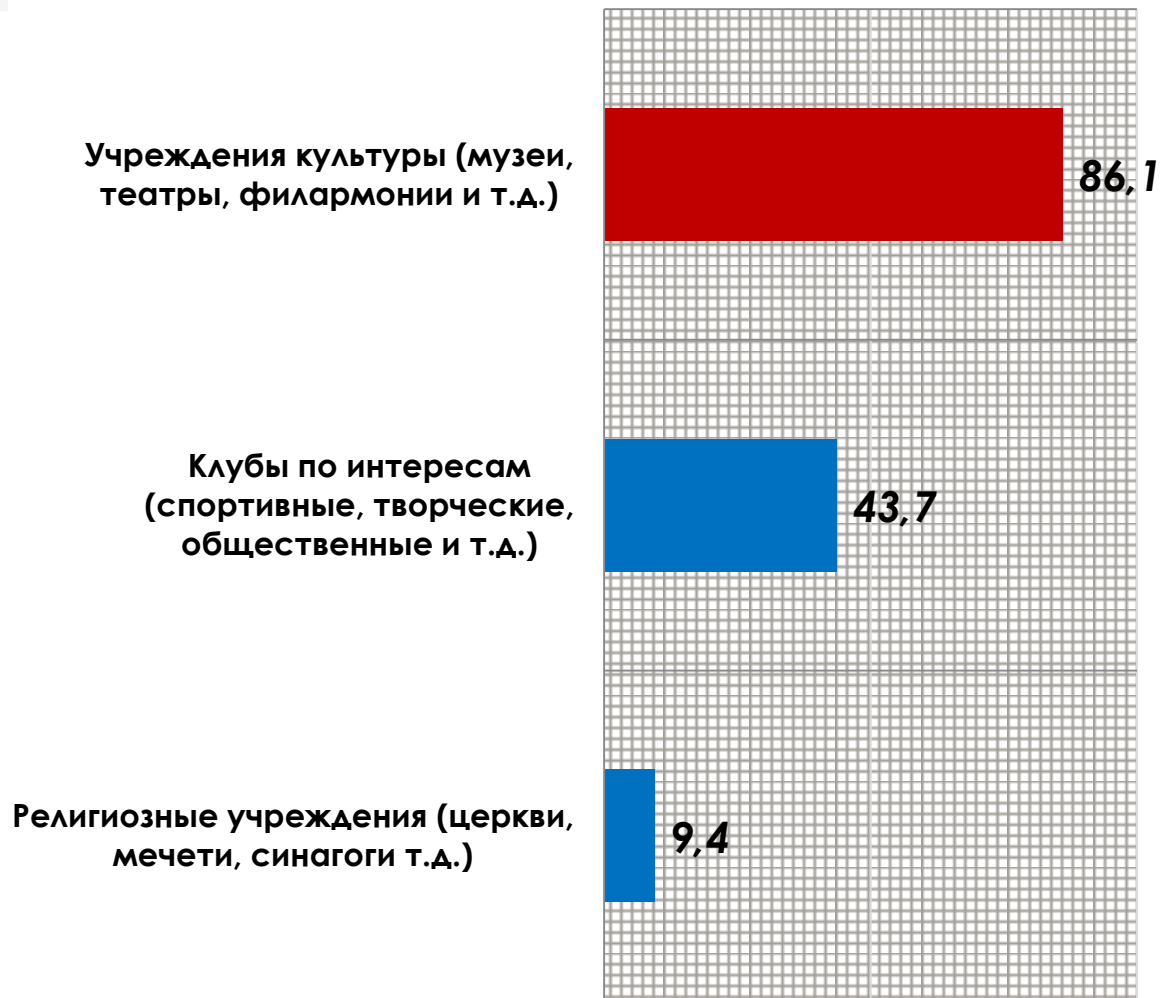
Численность единиц наблюдения - 420 респондентов (выборка репрезентирует взрослое население (18+) по полу, возрасту)

Метод опроса - формализованное интервью, при котором интервьюер по месту жительства респондента устно задает вопросы и собственноручно фиксирует ответы, отмечая номера соответствующих кодовых позиций в анкете

Тип выборки - многоступенчатая, стратифицированная, территориальная, случайная

Доверительный интервал +/- **5%**

Посещаете ли Вы какие-либо из перечисленных учреждений, и если да, то какие?



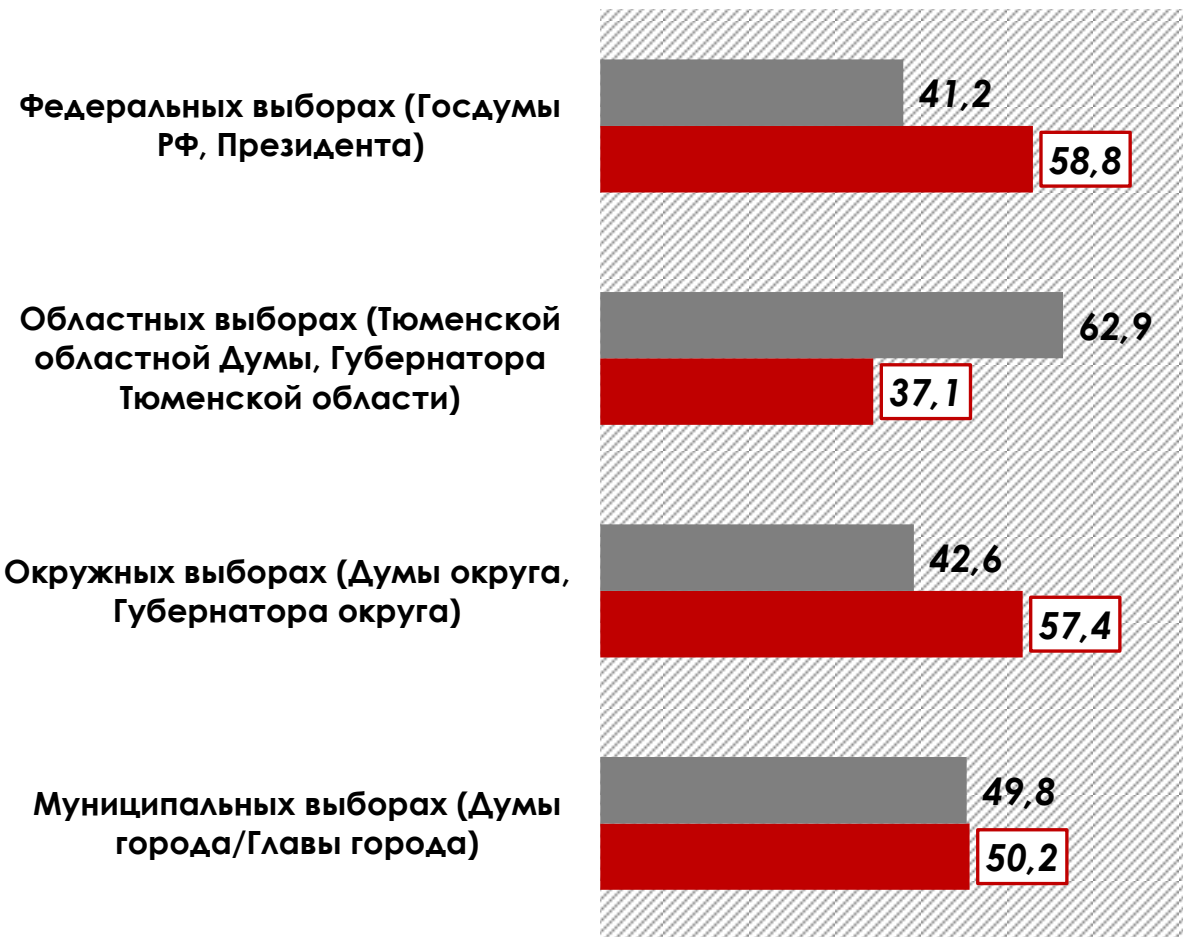
Принимаете ли вы участие в социально значимых мероприятиях и деятельности социально-политических объединений?



(закрытые вопросы, допускалось более одного варианта ответа, в %)

Принимали ли Вы ранее участие в выборах следующих уровней?

■ Нет ■ Да

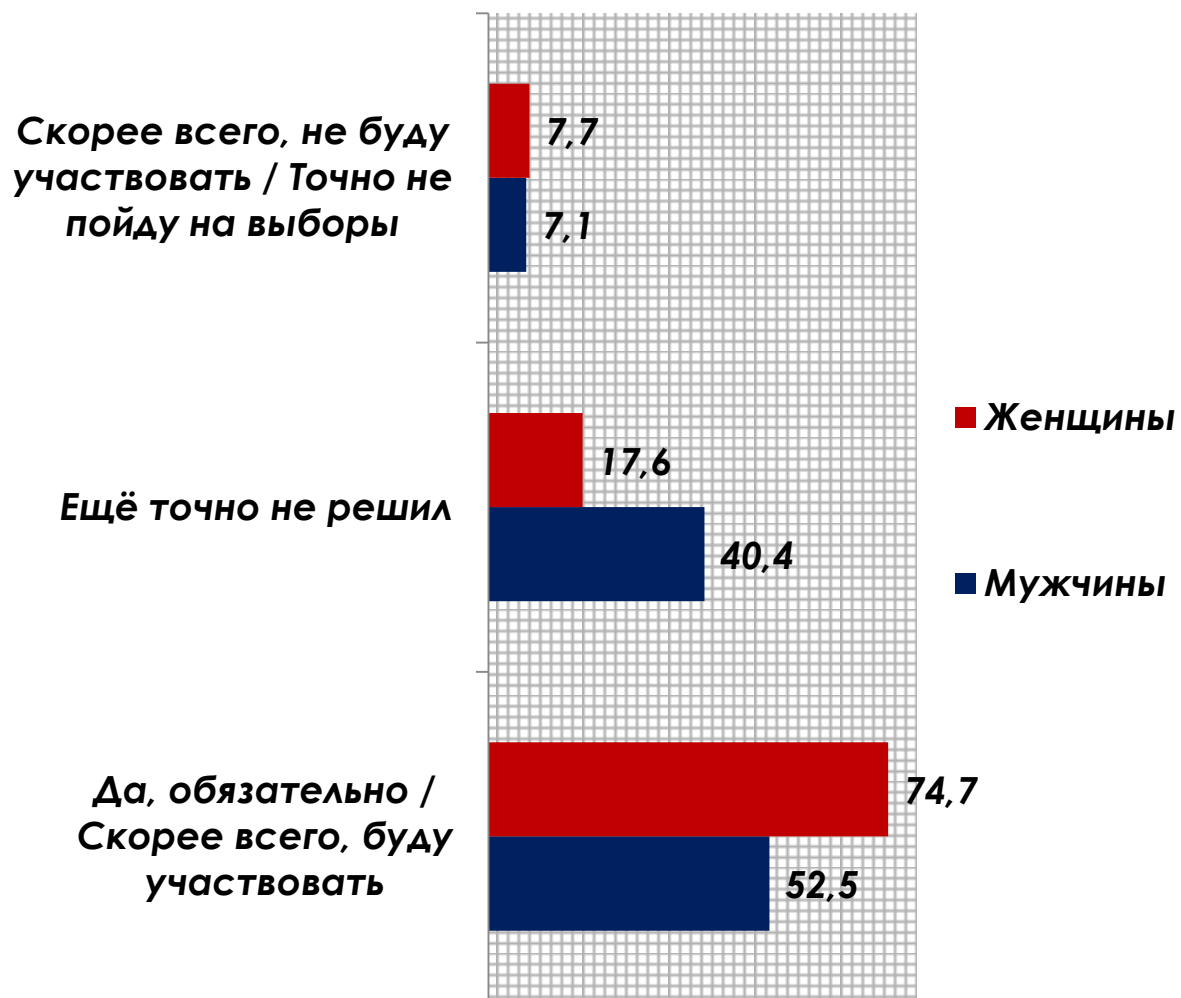


Готовы ли Вы лично принимать участие в референдумах по социально значимым вопросам?

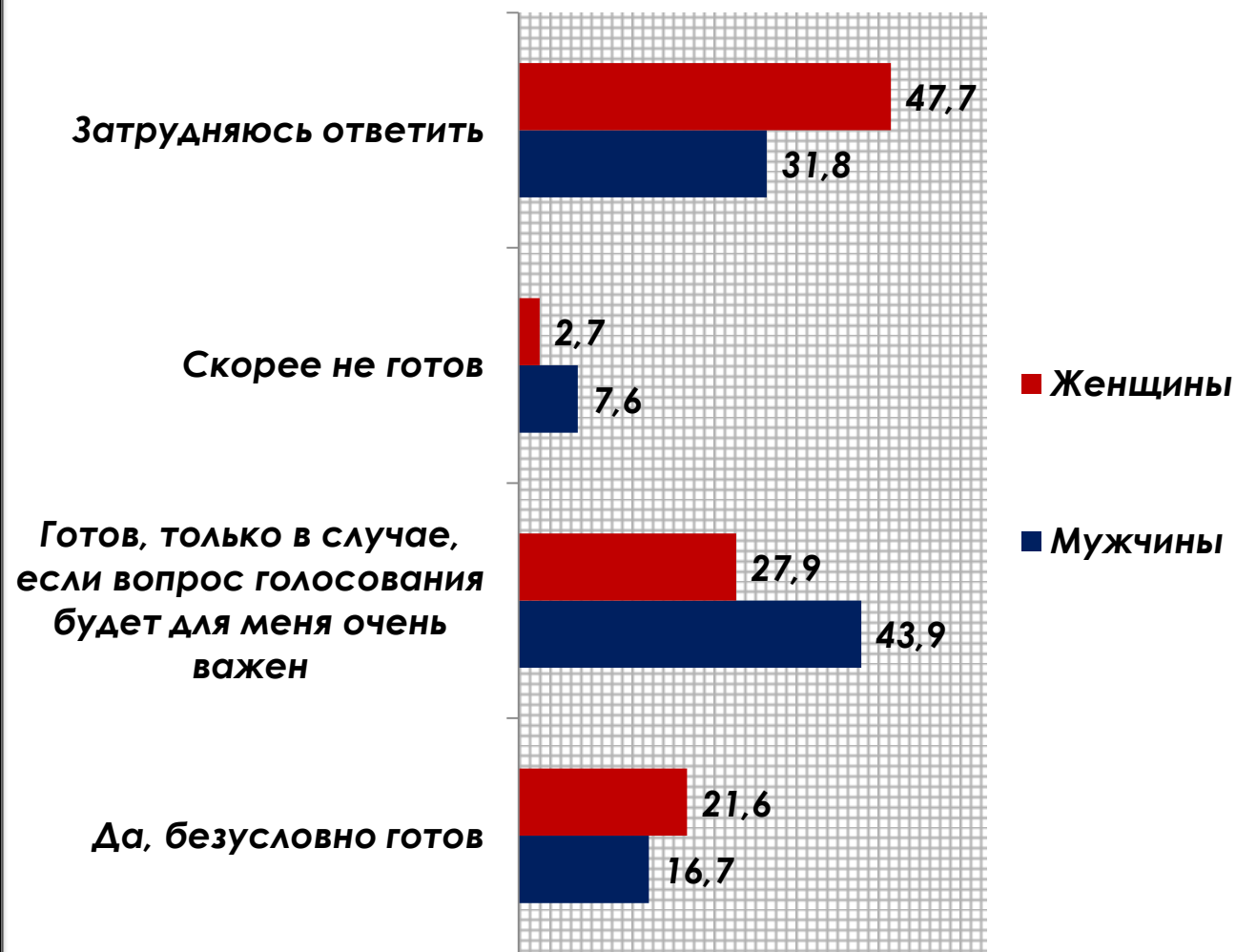


(закрытые вопросы, один вариант ответа, в %)

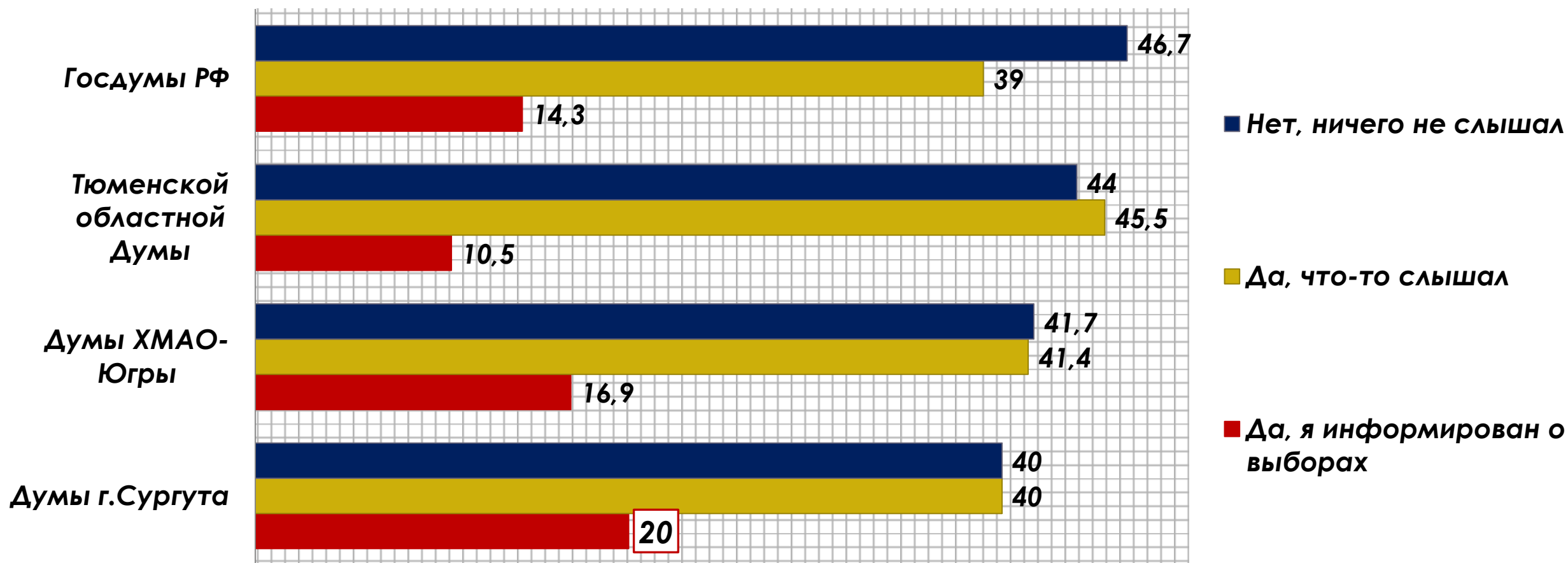
Планируете ли Вы принимать участие в выборах в 2016 г.? Думы г. Сургута / Пол респондентов



Готовы ли Вы лично принимать участие в референдумах по социально значимым вопросам? / Пол респондентов

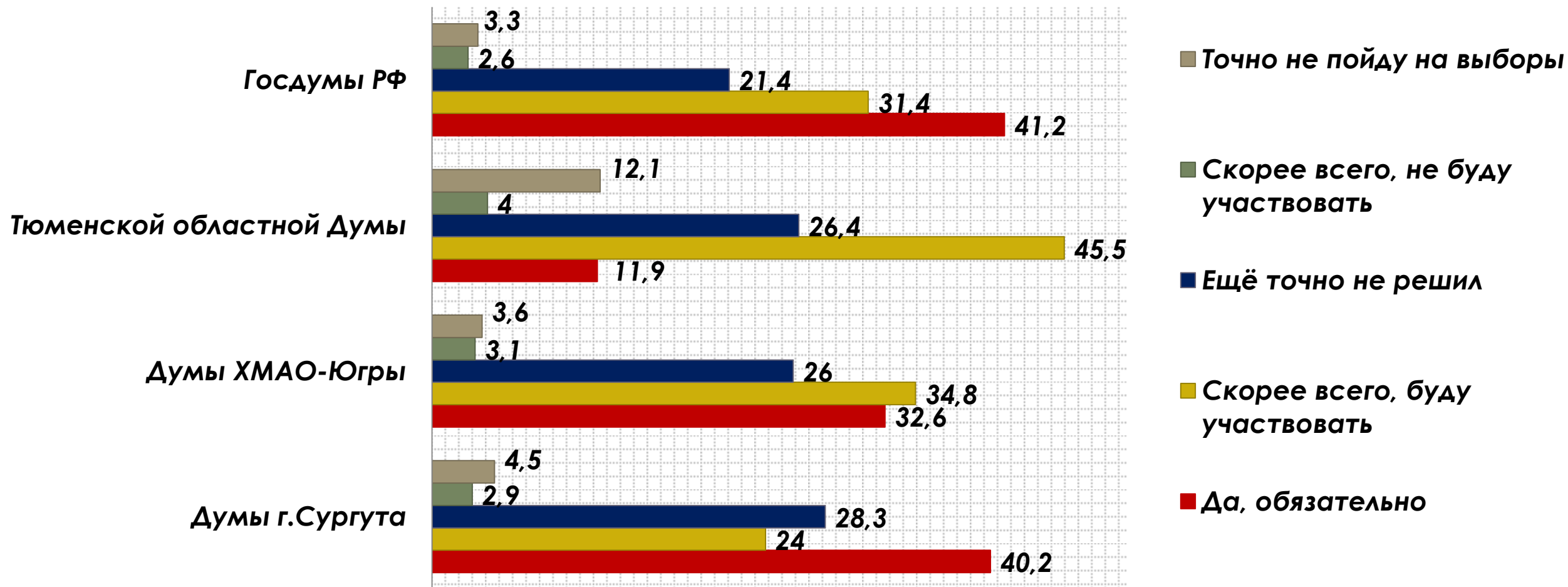


Слышали ли Вы о предстоящих в 2016 году выборах в представительные органы власти?



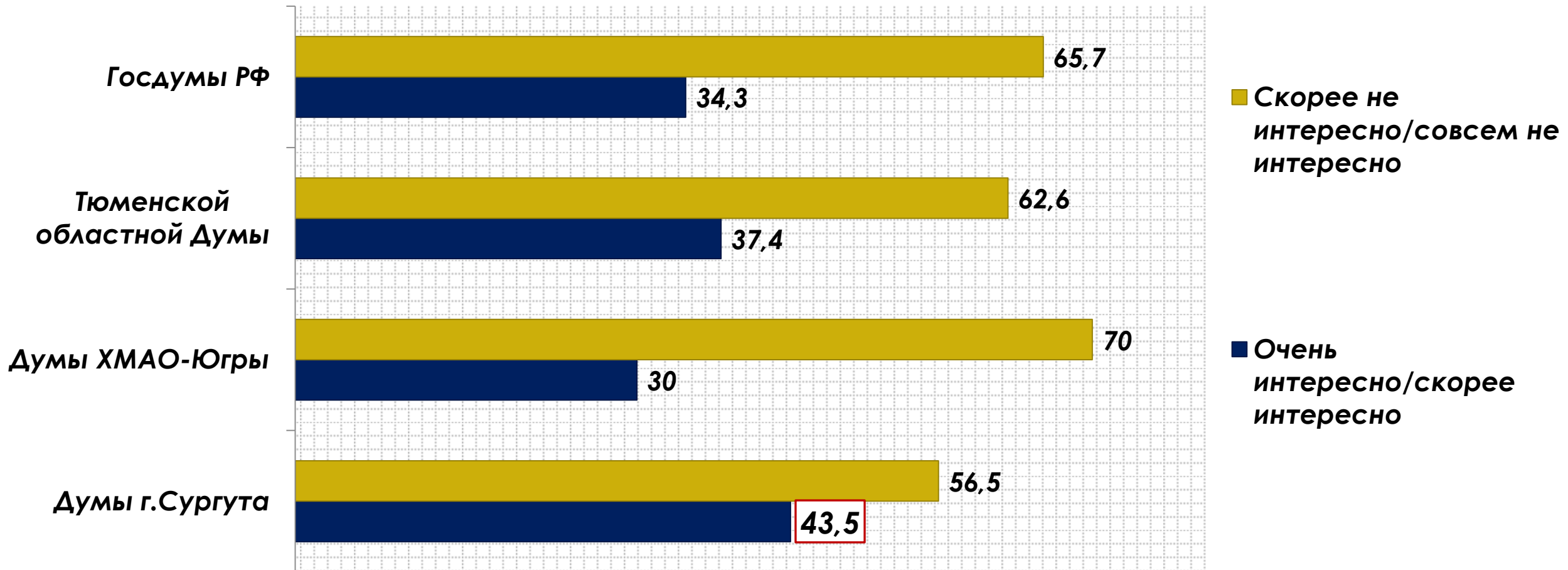
(закрытый вопрос, один вариант ответа по строке, в %)

Планируете ли Вы принять участие в выборах следующих уровней? (по состоянию на август 2015 года)



(закрытый вопрос, один вариант ответа по строке, в %)

Насколько Вам интересно получать информацию о предвыборных кампаниях и ходе предстоящих выборов?



(закрытый вопрос, один вариант ответа по строке, в %)

Насколько Вы согласны со следующими оценочными утверждениями о выборах?

	Согласен	И да, и нет	Не согласен
Выборы – главный инструмент волеизъявления народа	5,7	49,8	44,5
Выборы – основа народовластия	6,9	49,8	43,3
Выборы – фундамент существующей в государстве демократии	26,2	45,5	28,3
Выборы – это формальность, голос одного избирателя ничего не решает	46,4	46,9	6,7
Выборы представляют собой непрозрачный механизм распределения власти	28,3	51,4	20,2
Народные избранники не представляют интересов народа	43,3	51,9	4,8


(закрытый вопрос, один вариант ответа по строке, в %)

«Электоральный резерв»

(респонденты, отметившие вариант ответа «Еще точно не решил» на вопрос «Планируете ли Вы принимать участие в выборах в 2016 году?»)

	Дума г. Сургута	Дума ХМАО- Югры	Тюменская областная Дума	Госдума РФ
18-29 лет	37,0	41,3	39,6	23,3
30-49 лет	29,4	33,9	38,7	38,9
50 лет и старше	33,6	24,8	21,6	37,8

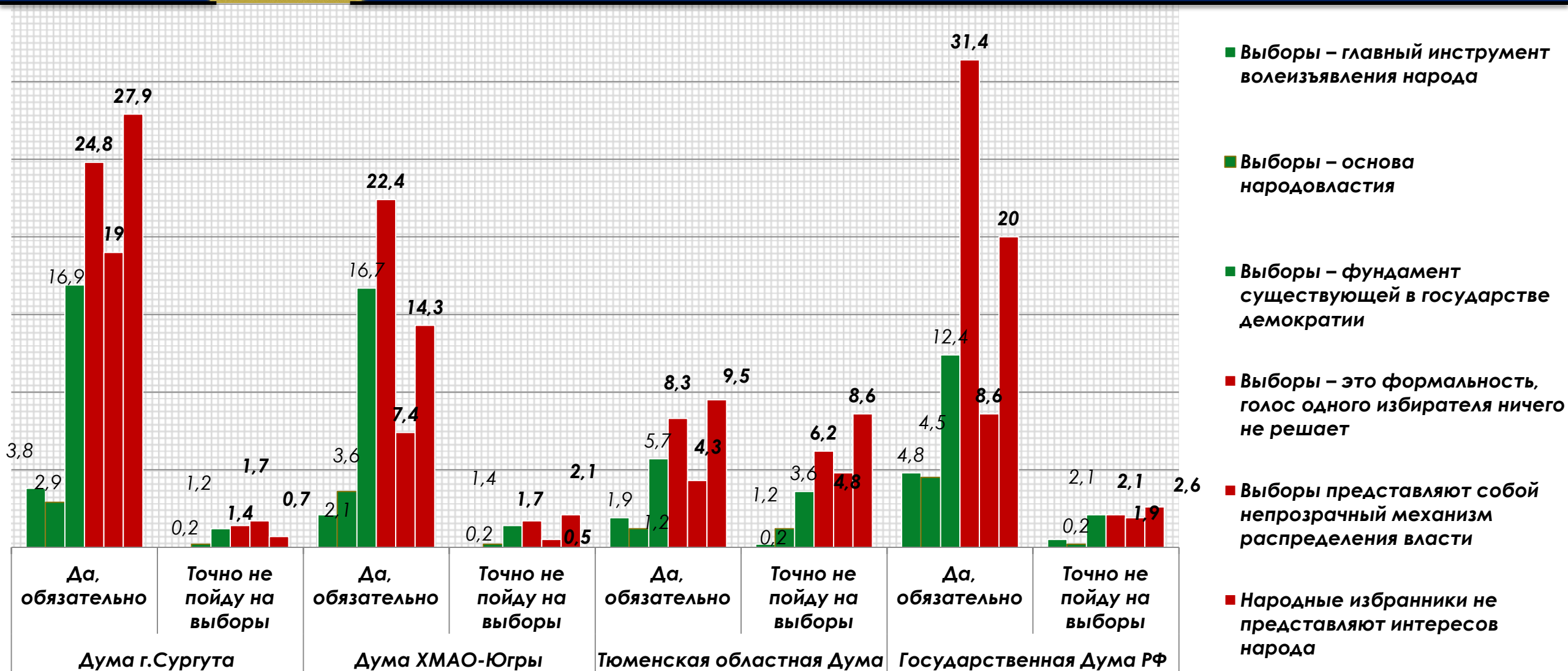
	Дума г. Сургута	Дума ХМАО- Югры	Тюменская областная Дума	Госдума РФ
Мужчины	67,2	58,7	54,1	50,0
Женщины	32,8	41,3	45,9	50,0



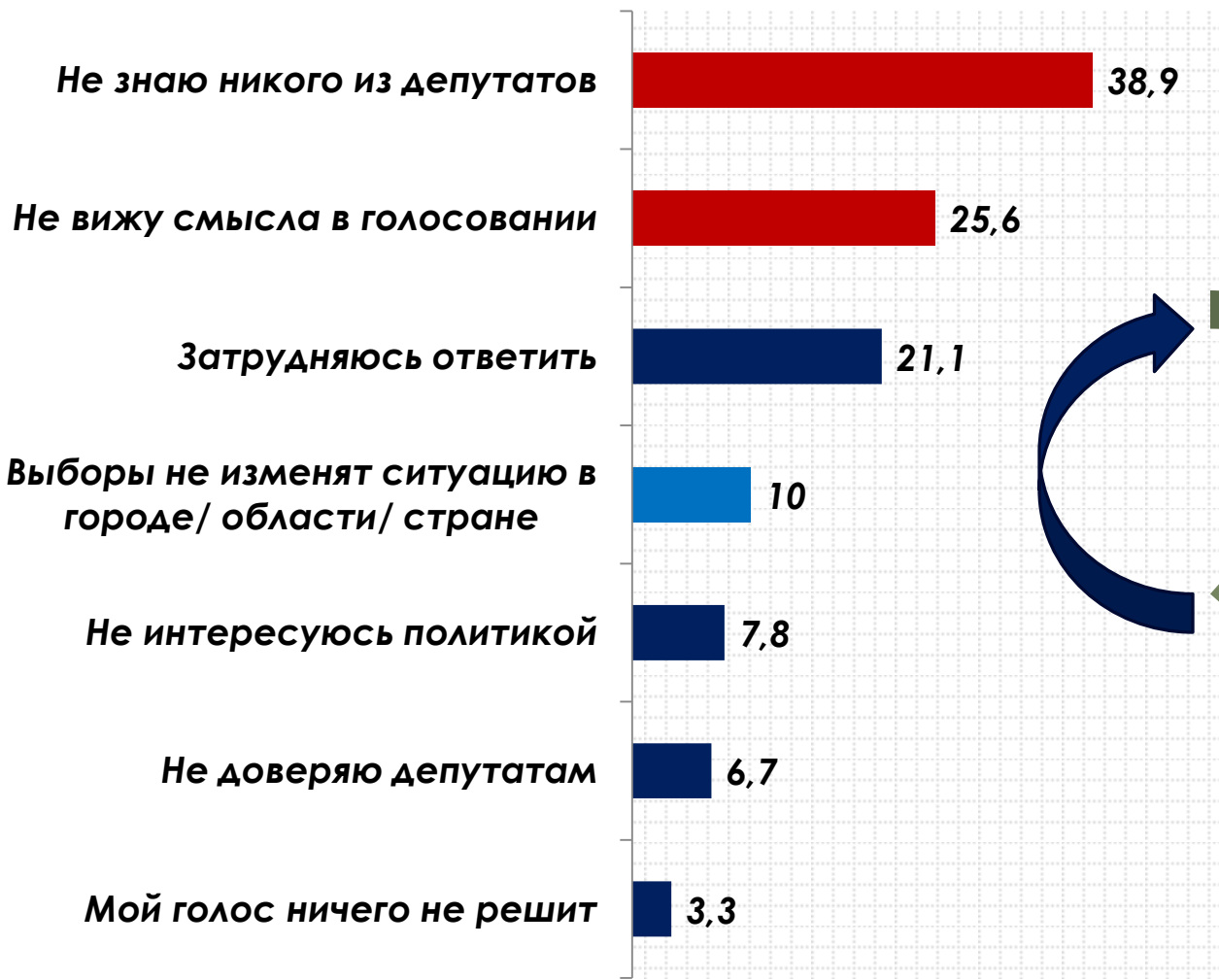
мужчины, жители города со средним
материальным достатком, высшим или
средним образованием

(Таких респондентов насчитывается от 20 до 30%, в зависимости от уровня выборов)

Распределение ответов «Согласен» с оценочными суждениями о выборах с ответами «Да, обязательно» и «Точно не пойду на выборы» на вопрос: «Планируете ли Вы принять участие в выборах следующих уровней?»



Если Вы не планируете идти на выборы, то по каким причинам?



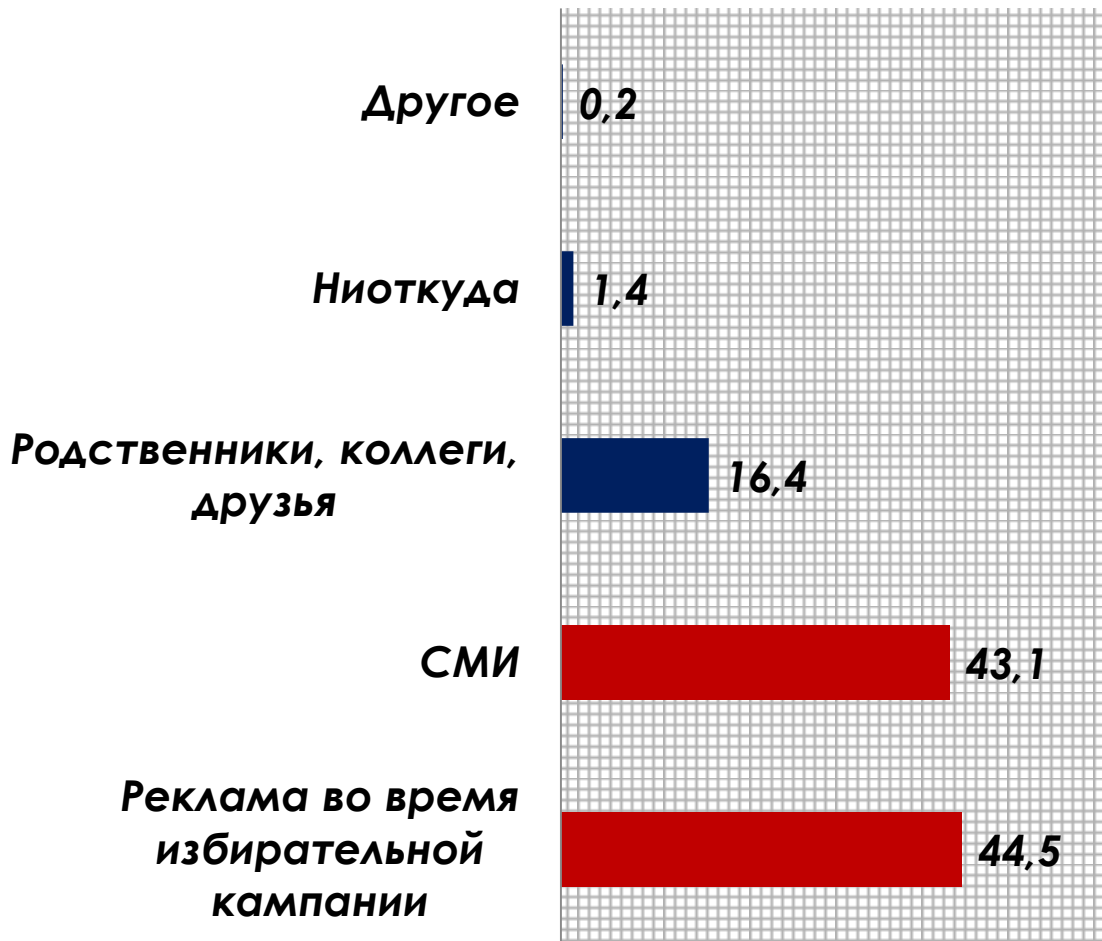
(полузакрытый вопрос, допускалось более одного варианта ответа, в %)

Что на Ваш взгляд может поспособствовать повышению избирательной активности граждан в г. Сургуте?

Ответы	Частота
Затрудняюсь ответить, не знаю	286
Больше информации, осведомленность о выборах, кандидатах	21
Доверие к депутатам	19
Исполнение обещаний, предвыборных программ, ожиданий, требований	11
Общение депутатов с народом	8
Благоустройство города	8
Поощрение, подарки, раздача сладостей	7
Прозрачность выборов, голосования, деятельности депутатов	5

(открытый вопрос, ТОП ответов респондентов) 12

Из каких источников Вы, как правило, узнаете информацию о выборах, кандидатах и партиях?



(полуоткрытый вопрос, допускалось более одного варианта ответа, в %)

Как часто Вы сталкиваетесь с обсуждением вопросов политики, выборов и т.д. в следующих сферах?

	Часто	Время от времени	Редко \ никогда
В кругу семьи	0,7	30,7	68,6
На работе	0,7	71,0	28,3
В образовательном учреждении	1,7	35,5	62,9
В СМИ	6,7	7,4	86,0
В общественных объединениях	1,2	5,7	93,1
В учреждениях досуга (спортивные секции, клубы по интересам и т.д.)	0,7	2,1	97,1
В кругу друзей	41,0	44,8	14,3
В интернет-блогах, социальных сетях	36,4	30,5	33,1

(закрытый вопрос, один вариант ответа по строке, в %)

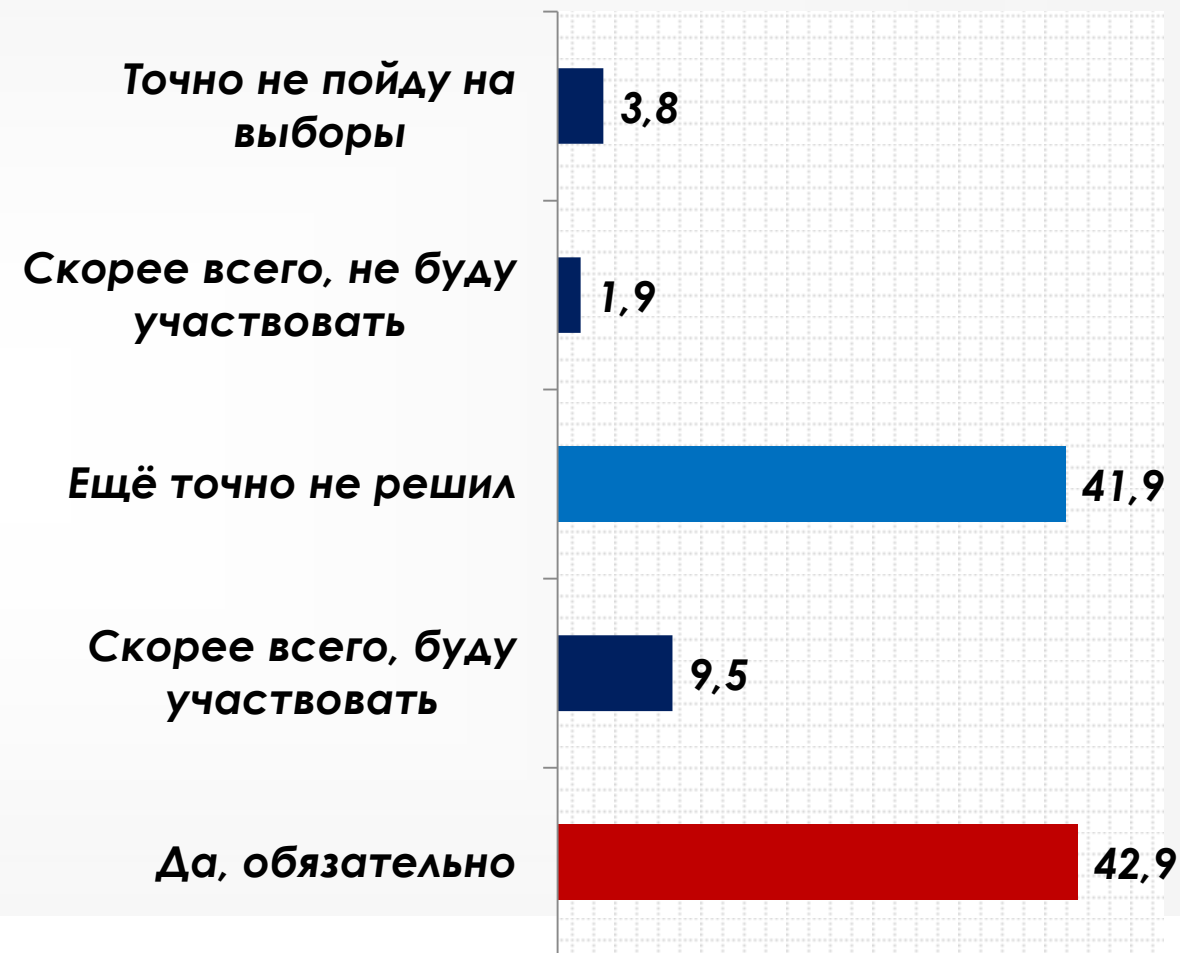
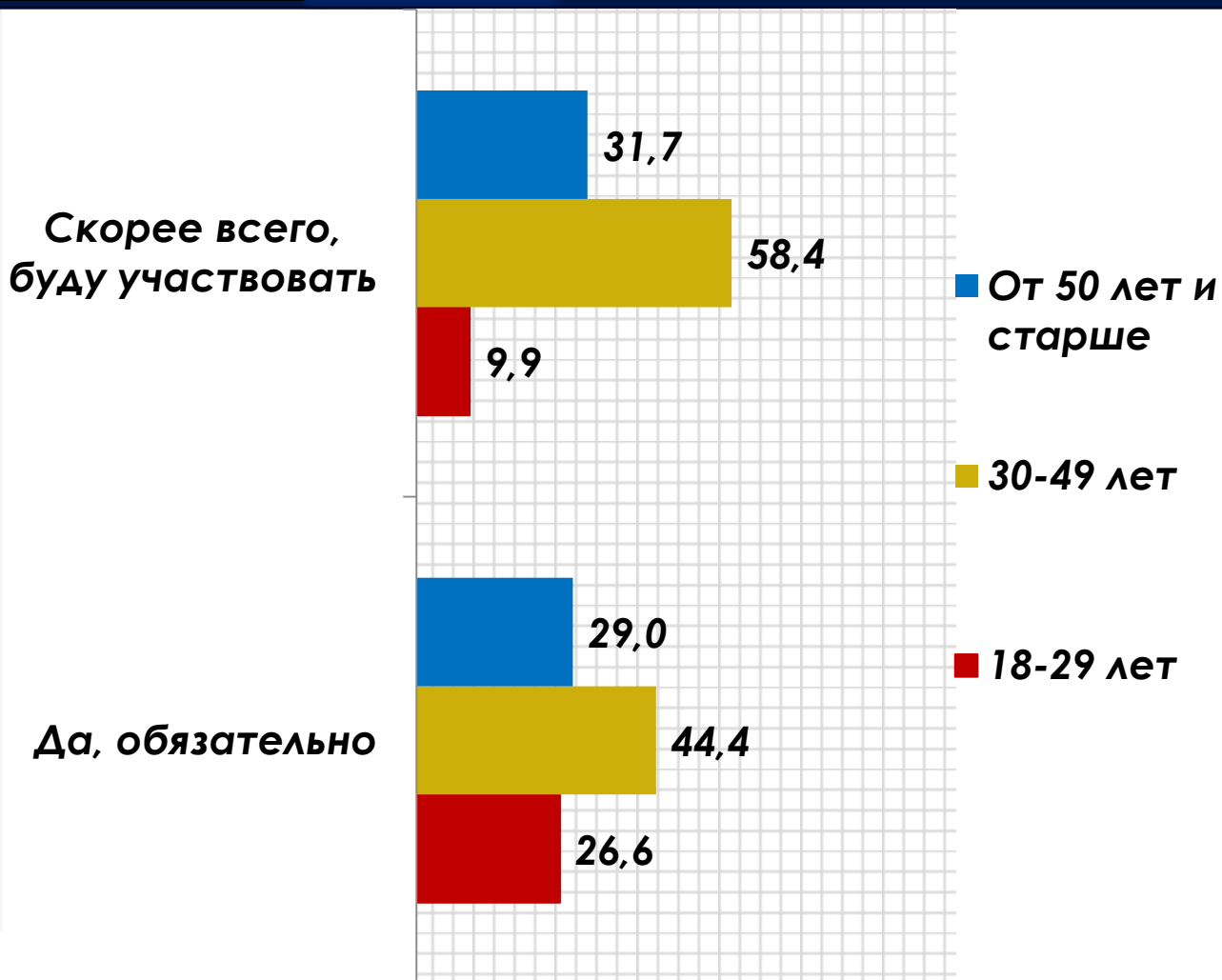
По Вашему мнению, какие проблемы в первую очередь должны решать депутаты?



(полуоткрытый вопрос, допускалось более одного варианта ответа, в %)

Планируете ли Вы принимать участие в выборах в 2016 г.? Думы г. Сургута /
Возраст респондентов

Планируете ли Вы принимать участие в выборах в 2016 г.? Думы г. Сургута /
Распределение ответов молодых людей в возрасте 18 – 29 лет



Насколько Вы согласны со следующими оценочными утверждениями о выборах?

	Все респонденты	Молодёжь	Все респонденты	Молодёжь	Все респонденты	Молодёжь
	Согласен		И да, и нет		Не согласен	
Выборы – главный инструмент волеизъявления народа	5,7	7,6	49,8	67,6	44,5	24,8
Выборы – основа народовластия	6,9	3,8	49,8	77,2	43,3	19,0
Выборы – фундамент существующей в государстве демократии	26,2	30,5	45,5	60,0	28,3	9,5

(закрытый вопрос, один вариант ответа по строке, в %)

ОСНОВНЫЕ ВЫВОДЫ



- «Стартовый» потенциал явки избирателей на выборы 2016 года выглядит вполне «благополучно», около 60% (сумма ответов «Скорее буду участвовать», «Да, обязательно»);
- При этом результаты исследования позволяют утверждать о декларативном характере ответов о готовности участия в выборах;
- Электоральный резерв предстоящих выборов составляют преимущественно:

***мужчины,
молодёжь и граждане старшей возрастной категории,
жители центрального района города***

- Основными мотивами неявки на выборы являются: убеждения в не легитимности института выборов, не информированность о деятельности депутатов

